

สมัคร/ต่ออายุสมาชิก

เอกสารภาษีอากร หรือ HR SOCIETY magazine



ราคา
พิเศษ
1 ปี

1,999.-

จากราคปกติ เอกสารภาษีอากร 2,640 บาท /
HR Society 2,400 บาท

สมัครหรือต่ออายุสมาชิก ภายใน 1 ก.ค.- 31 ส.ค. 68

*เงื่อนไขเป็นไปตามที่บริษัทฯ กำหนด

SCAN
สมัคร/
ต่ออายุ
สมาชิก



หลักสูตรนี้จะมีการบันทึกเสียงและภาพของผู้เข้าอบรมทุกคนตลอดระยะเวลาการอบรมเพื่อใช้เป็นหลักฐานนำเสนอสภาวิชาชีพบัญชี

CPA/CPD อื่นๆ 6 ชม.

ห้ามบันทึกเทป รวมถึงอุปกรณ์อิเล็กทรอนิกส์ทุกชนิด

รวมประเด็นภาษีที่นักบัญชีต้องรู้!!!

ภาษีสำหรับนักบัญชี

ภาษีอากรทั้งระบบ

หลักสูตรยอดนิยม ที่นักบัญชีเข้าฟังมากที่สุด
รวม 5 ภาษี... ที่นักบัญชีไม่ควรพลาด!!!

- ◆ Update กฎหมายใหม่ 2568 รวมมาตรการด้านภาษี ที่นักบัญชีต้องทราบ
- ◆ ภาษีเงินได้นิติบุคคล, ภาษีมูลค่าเพิ่ม, การหักภาษี ณ ที่จ่าย, การเสียอากรแสตมป์
- ◆ National e-Payment ธุรกรรมอิเล็กทรอนิกส์ การเปลี่ยนแปลงที่นักบัญชีต้องรู้

วิทยากร

อาจารย์รุ่งทิพย์ ธีญวงษ์

อดีตเจ้าหน้าที่ตรวจภาษีชำนาญการพิเศษ กรมสรรพากร

กำหนดการอบรม

วันอังคารที่

5

สิงหาคม

2568

09.00-16.30 น.

SCAN เพื่อจองอบรม



อัตราค่าอบรม

สมาชิก (Tax, HR)

3,500 + VAT 24% = 3,745 บาท

บุคคลทั่วไป

4,000 + VAT 28% = 4,280 บาท

* รับชำระเงินผ่านระบบ QR CODE หรือโอนเงินผ่านธนาคารเท่านั้น

หัวข้ออบรม

● Update กฎหมายใหม่ที่ผู้ทำบัญชีต้องทราบ

1. นโยบายและกฎหมายภาษีที่มีการเปลี่ยนแปลงใหม่ 2568
2. การเลือกใช้สิทธิประโยชน์ทางภาษีให้ได้ประโยชน์สูงสุด
 - สิทธิประโยชน์ทางภาษีจากรายจ่ายเพิ่ม 1 เท่า, 2 เท่า มีอะไรบ้าง
 - สิทธิประโยชน์ทางภาษีจากการบริจาค
 - สิทธิประโยชน์ทางภาษีเกี่ยวกับการจ้างคนพิการ
 - * การจ้างคนพิการเข้าทำงานตามพระราชบัญญัติส่งเสริมและพัฒนาคุณภาพชีวิตคนพิการจากรายจ่ายได้ 2 เท่า, 3 เท่า
 - * กรณีไม่ได้จ้างคนพิการแต่ได้ส่งเงินสมทบเข้ากองทุนส่งเสริมและพัฒนาคุณภาพชีวิตคนพิการ เงินที่นำส่งบริจาคจะลดรายจ่ายเพิ่มขึ้นได้หรือไม่
 - สิทธิประโยชน์การจ้างผู้สูงอายุเข้าทำงานลดรายจ่ายได้เพิ่มขึ้น
3. Update ประเด็นทางด้านภาษี-บัญชี ที่มีการเปลี่ยนแปลงในยุคใหม่ที่นักบัญชีไม่ควรพลาด

● ภาษีเงินได้นิติบุคคล

1. รายได้ที่ต้องเสียภาษี
 - รายได้ตามประมวลรัษฎากร
 - รายได้จากประกอบธุรกิจ
 - รายได้จากการค้าเงินงาน
 - การรับรู้รายได้เงินปันผลจากการลงทุน
 - การรับรู้รายได้ดอกเบี้ยจากการกู้ยืม
 - รายได้อื่น ๆ
2. รายจ่ายที่ใช้ในการคำนวณกำไรสุทธิ
 - รายจ่ายที่มีลักษณะเป็นการลงทุน
 - รายจ่ายในการดำเนินกิจการ
 - รายจ่ายข้ามรอบระยะเวลาบัญชี
 - รายจ่ายต้องห้าม
 - การหักค่าเสื่อม ค่าสึกหรอ
 - การตัดหนี้สูญ
 - รายจ่ายที่มีค่าใช้จ่ายสูงที่นักบัญชีต้องระวัง เช่น ค่าที่ปรึกษาสูง, ค่าตอบแทนกรรมการที่สูงเกินสมควร
 - ค่าใช้จ่ายในการเลี้ยงรับรองลูกค้า
3. การจัดทำเอกสารหลักฐานทางบัญชีเพื่อให้ลงเป็นรายจ่ายทางภาษีได้
 - กรณีที่ผู้รับเงินไม่ยอมออกเอกสารหลักฐานให้
 - กรณีที่มีการจ่ายเงินจริงแต่เอกสารหลักฐานไม่ครบถ้วนสามารถลดรายจ่ายได้หรือไม่

● ภาษีมูลค่าเพิ่ม

1. การตรวจสอบภาษีมูลค่าเพิ่มสรรพากร
2. รายได้-รายจ่ายที่ไม่ต้องเสียภาษีมูลค่าเพิ่ม และถ้ามีการออกใบกำกับภาษีไม่ต้องรับผิดหรือไม่
3. ภาษีซื้อต้องห้ามที่ผู้ทำบัญชีต้องรู้และพลาดไม่ได้
4. การเฉลี่ยภาษีซื้อ ประเด็นปัญหาและข้อยุ่งยากในทางปฏิบัติ
5. การตรวจสอบและวางระบบงานในการออกและรับใบกำกับภาษี
 - กรณีผู้ซื้อสินค้าหรือผู้รับบริการ ไม่บอกเลขประจำตัวผู้เสียภาษีอากร ต้องออกใบกำกับภาษีอย่างไรให้ถูกต้อง ไม่ถูกสรรพากรเล่นงาน

● การหักภาษี ณ ที่จ่าย


1. การหักภาษี ณ ที่จ่ายทั้งระบบตามประมวลรัษฎากร, ความเกี่ยวพันของกฎหมายแต่ละเรื่อง
2. หลักเกณฑ์ในการหักภาษี ณ ที่จ่ายจากสัญญา และข้อตกลงทางธุรกิจ
3. ความรับผิดชอบไม่หักภาษี ณ ที่จ่าย และวิธีแก้ไข
 - ผู้รับเงินไม่ยอมให้หักภาษี ณ ที่จ่ายต้องทำอย่างไร

● National e-Payment นโยบายโครงการระบบภาษีและเอกสารธุรกรรมอิเล็กทรอนิกส์ การเปลี่ยนแปลงยุคใหม่ ที่นักบัญชีต้องรู้และเตรียมรับมือ

1. ระบบ e-Tax Invoice / e-Receipt
2. ระบบ e-Withholding Tax
3. ระบบ e-Filing
4. ระบบ e-Payment
5. ระบบ e-Service
6. ระบบบริจาคอิเล็กทรอนิกส์ (e-Donation)
7. อารกแสตมป์ กับ 23 ตราสารอิเล็กทรอนิกส์ (e-Stamp)

● ความรับผิดชอบของผู้ทำบัญชี

1. เสียภาษีไม่ถูกต้อง, รายงานไม่ถูกต้อง ผู้ทำบัญชีต้องรับผิดชอบหรือไม่ และจากหรือไม่
2. ก่อนเซ็นงบ ผู้ทำบัญชีต้องตรวจสอบอะไรบ้าง
3. โทษของการใช้ใบกำกับภาษีปลอม ระวัง!!! จำคุก 7 ปี
4. ระวัง! สรรพากรเปิด Web เพิ่มช่องทางแจ้งเบาะแสผู้เสียภาษีไม่ถูกต้อง ผู้ที่หลีกเลี่ยงการเสียภาษี



บริษัท ฝึกรอบรมและสัมมนาธรรมนิติ จำกัด

การอบรม Online ผ่านโปรแกรม



ผู้ทำบัญชีและผู้สอบบัญชี สามารถนับชั่วโมงได้

ขั้นตอนการสมัครและเข้าใช้งาน

1. สำรองที่น้การอบรมผ่าน www.dst.co.th

ขั้นตอนการสำรองที่น้

[คลิกเพื่อลงทะเบียน](#)

หลักสูตรที่อบรม	ประเภทที่อบรม	วันที่อบรม	CPD	ค่าธรรมเนียม	จำนวนที่อบรม	จำนวนที่อบรม
รหัส	รหัส	วัน/เดือน/ปี	CPD	บาท	ที่ว่าง	ที่ว่าง
11 น.ท. 2362 (15:00-18:30 น.)	หลักสูตรอบรมวิชาชีพสำหรับผู้สอบบัญชี (CPA) (สำหรับสอบบัญชีรับอนุญาต)	Zoom	+	+	800	1,200
11 น.ท. 2363 (15:00-18:30 น.)	หลักสูตรอบรมวิชาชีพสำหรับผู้สอบบัญชี (CPA) (สำหรับสอบบัญชีรับอนุญาต)	Zoom	+	+	800	1,200

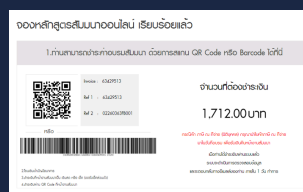
เมื่อท่านลงทะเบียนเรียบร้อยแล้ว ท่านจะได้รับบริการยืนยันจาก e-mail : seminar@dst.co.th

2. ชำระเงิน (ผ่านระบบ QR CODE หรือโอนเงินผ่านธนาคาร) ก่อนวันอบรม

ขั้นตอนการชำระเงิน

จดวงสำคัญระบบออนไลน์ เรียบร้อยแล้ว

1. ท่านสามารถชำระผ่านระบบ QR Code หรือ Barcode ได้



จำนวนที่ต้องชำระเงิน 1,712.00 บาท

เมื่อท่านชำระเงินเรียบร้อยแล้ว **เราจะทำการโอนเงินผ่านธนาคาร กรุณาส่งหลักฐานการชำระเงิน มาที่ e-mail : e-payment@dhamniti.co.th

3. ยืนยันตัวตน (KYC) ทาง e-mail - ตรวจสอบข้อมูล และทำการแนบภาพถ่ายบัตรประชาชน เพื่อยืนยันตัวตนในการนับชั่วโมง

แบบฟอร์มตัวอย่าง

ข้อมูลการนับชั่วโมง

สำหรับท่านที่ลงทะเบียนแล้ว

เลขที่บัตรประชาชน: xxxxxxxxxxxxxx

ฉันยังไม่มีเลขที่บัตรประชาชน (CPD)

ฉันมีเลขที่บัตรประชาชน (CPA)

ฉันยังไม่มีเลขที่บัตรประชาชน (TA)

ฉันมีเลขที่บัตรประชาชน (CPD)

ยืนยันตัวตน

สำหรับท่านที่ลงทะเบียนแล้ว

กรุณาแนบภาพถ่ายบัตรประชาชน (รูปถ่ายจริง) ที่สามารถมองเห็นใบหน้าและตัวอักษรได้ชัดเจน

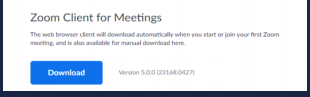
ฉันยังไม่มีเลขที่บัตรประชาชน (CPD)

ฉันมีเลขที่บัตรประชาชน (CPA)

4. เมื่อทำการยืนยันตัวตน (KYC) เรียบร้อย ระบบจะส่ง Link อบรม และเอกสารประกอบการสัมมนาทาง e-mail

เงื่อนไขการเข้าอบรม Online และการนับชั่วโมงผ่านโปรแกรม ZOOM

- ผู้เข้าอบรมติดตั้งโปรแกรม Zoom Version ล่าสุด แล้วลงทะเบียนโปรแกรมให้พร้อมใช้งาน
- ติดตั้งโปรแกรมบน Computer PC และ Notebook (คลิกเพื่อดู URL <https://zoom.us/download> เลือก Download Zoom Client for Meetings)



- ติดตั้ง Application UU Smart Phone ผ่านระบบ ios และ Android



- การอบรมผ่านโปรแกรม ZOOM ควรติดตั้งโปรแกรมลงบนคอมพิวเตอร์ หรือ โน้ตบุ๊กที่มีกล้อง โดยเชื่อมต่อระบบเครือข่ายอินเทอร์เน็ตความเร็วไม่ต่ำกว่า 10 Mbps เพื่อการอบรมที่มีประสิทธิภาพ
- กำหนดจำนวนผู้เข้าอบรม 1 ท่าน / 1 User
- ผู้เข้าอบรมต้องทำการยืนยันตัวตน (KYC)
- ผู้เข้าอบรมต้องเข้าห้องอบรมผ่านโปรแกรม Zoom ก่อนเวลาที่ระบุไว้ อย่างน้อย 20 นาที
- ผู้เข้าอบรมต้องตั้งชื่อบัญชี ZOOM เป็นชื่อ-นามสกุลจริง ด้วยภาษาไทย ให้ตรงตามบัตรประชาชน
- ผู้เข้าอบรมต้องเปิดกล้องตลอดระยะเวลาการอบรม และไมควรถอดออกจากโปรแกรม เนื่องจากสถาบันฯ จะทำการบันทึกเสียงและภาพเพื่อนำส่งสภาวิชาชีพบัญชี
- เจ้าหน้าที่จะ Capture หน้าจอผู้เข้าอบรมทุกคน
- หลักสูตร 3 ชั่วโมง Capture หน้าจอ 2 ช่วง ช่วงก่อนอบรม (09.00 น.) และสิ้นสุดการอบรม (12.15 น.)
- หลักสูตร 6 ชั่วโมง Capture หน้าจอ 2 ช่วง ช่วงเช้าก่อนอบรม (09.00 น.) และช่วงบ่ายก่อนอบรม (13.00 น.)
- ผู้เข้าอบรมสามารถยกมือ (Raise Hand) หรือพิมพ์ข้อความ นำมาถามข้อสงสัยได้ในระหว่างอบรม
- หลักเกณฑ์การนับชั่วโมง CPD สำหรับผู้สอบบัญชีและผู้ทำบัญชีให้นับดังนี้
 - * นับยาว 15 นาที ไม่นับเป็นจำนวนชั่วโมง
 - * 15 นาที ถึง 44 นาที ให้นับเป็นครึ่งชั่วโมง
 - * 45 นาที ถึง 80 นาที ให้นับเป็น 1 ชั่วโมง
- หนังสือรับรองจะจัดส่งให้ทาง e-mail ภายใน 3 วันทำการหลังเสร็จสิ้นการอบรม
- การพัฒนาความรู้ต่อเนื่องเป็นสิทธิส่วนบุคคล ต้องเข้าอบรมด้วยตนเองเท่านั้น กรณีไม่ปฏิบัติตามเงื่อนไขข้างต้นจะไม่สามารถนับชั่วโมงได้

- ห้ามบันทึกภาพ วีดีโอ แคร่ หรือนำไปเผยแพร่ (สงวนลิขสิทธิ์) -