รับส่วนลดค่าอบรม
เพิ่มทันทีจากราคาสมาชิก

เมื่อสมัครหรือต่ออายุ 1-5 ปี

ภายในวันนี้ - 31 ตุลาคม 2568

วารสารเอกสารภาษีอากร

รับส่วนลดเพิ่ม

500-2,500 บาท

วารสาร HR Society Magazine

รับส่วนลดเพิ่ม

300-900 บาท

เงื่อนไข :

1. ใช้สิทธิส่วนลดได้เฉพาะหลักสูตรนี้ On-site และ Online ราคา 3,300 บาทขึ้นไป (ยังไม่รวม VAT) ที่จัดในเดือนกันยายน - ธันวาคม 2568
2. สมัครใหม่/ต่ออายุ วารสารเอกสารภาษีอากร รับส่วนลดค่าอบรมเพิ่มทันที 500 บาท (จากค่าอบรมราคาสมาชิก)
3. สมัครใหม่/ต่ออายุ วารสาร HR Society Magazine รับส่วนลดค่าอบรมเพิ่มทันที 300 บาท (จากค่าอบรมราคาสมาชิก)
4. สมัครใหม่หรือต่ออายุสมาชิกก่อน เพื่อรับส่วนลดค่าสัมมนา
5. 1 สมาชิก : 1 ที่นั่ง

สแกน QR Code สมัคร/ต่ออายุสมาชิก

โปรโมชั่นพิเศษ เฉพาะหน้างานอบรมเท่านั้น

DHARMNITI BOOK STORE

ซื้อหนังสือครบ 1,000.-
รับส่วนลดค่าหนังสือ
100.-

ซื้อหนังสือครบ 2,000.-
รับส่วนลดค่าหนังสือ
และกระเป๋า
100.- +

Canvas Bag 1 ใบ มูลค่า 350.-

ขอสงวนสิทธิ์ในการเปลี่ยนแปลงของแถมโดยไม่แจ้งให้ทราบล่วงหน้า

สแกน QR Code เพื่อดูรายการหนังสือเพิ่มเติม
www.dharmnitibook.com

VIRTUAL TRAINING

บริษัท ฝึกอบรมและสัมมนาธรรมนิติ จำกัด

จัดอบรมหลักสูตรออนไลน์ ผ่าน zoom

สงวนลิขสิทธิ์ รหัส 21/01711Z

หลักสูตรนี้จะมีการบันทึกเสียงและภาพของผู้เข้าอบรมทุกคนตลอดระยะเวลาการอบรมเพื่อใช้เป็นหลักฐานนำส่งสภาวิชาชีพบัญชี CPA/CPD อื่นๆ 6 ชม.

ห้ามบันทึกเทป รวมถึงอุปกรณ์อิเล็กทรอนิกส์ทุกชนิด

TAX Planning

ภาษีเงินได้นิติบุคคล VS ภาษีมูลค่าเพิ่ม

เพื่อช่วยลดภาระภาษีของกิจการ

- Update สิทธิประโยชน์ทางภาษี และมาตรการทางภาษีเพื่อวางแผนงานในองค์กร
- 20 วิธีภาษีเงินได้นิติบุคคล, 15 วิธีภาษีมูลค่าเพิ่ม ที่ช่วยลดภาษี พร้อมการวางแผนที่กิจการไม่ควรพลาด
- ประเด็นสำคัญที่ทำให้ ภ.ง.ด.50 กับ ภ.พ.30 ไม่ตรงกัน

วิทยากร

อาจารย์สุเทพ พงษ์พิทักษ์

วิทยากรด้านกฎหมายภาษีอากร

อดีตสรรพากรภาค 4 กรมสรรพากร

กำหนดการอบรม	SCAN เพื่อจองอบรม	อัตราค่าอบรม
วันพฤหัสบดีที่ 16 ตุลาคม 2568 09.00-16.30 น.		สมาชิก (Tax, HR) 3,800 + VAT 266 = 4,066 บาท บุคคลทั่วไป 4,300 + VAT 301 = 4,601 บาท * รับชำระเงินผ่านระบบ QR CODE หรือโอนเงินผ่านธนาคารเท่านั้น

สำรองที่นั่งได้ที่ Tel. 02-555-0700 กด 1, 080-251-9946, 086-378-8470 Website. www.dst.co.th

หัวข้ออบรม

1. วางแผนการดำเนินธุรกิจเพื่อประโยชน์ทางภาษี

- SMEs - BOI - บริษัทจดทะเบียน - การควบโอนกิจการ

2. วางแผนด้านรายได้ที่ได้รับยกเว้นภาษี

3. ภาษีเงินได้นิติบุคคลกับ 20 วิธีเพื่อช่วยลดภาระภาษี

- รายจ่ายที่ไม่สามารถพิสูจน์ได้จะลงรายจ่ายอย่างไร
- สิทธิประโยชน์เมื่อจ้างคนพิการทำงาน
- การควบโอนกิจการ
- รายจ่ายที่ไม่มีใบเสร็จรับเงินต้องชี้แจงสรรพากรอย่างไร จะมีภาระภาษีมากน้อยแค่ไหน
- การทำประกันภัยในรูปแบบต่างๆให้กับบริษัทและพนักงานช่วยลดภาษีจริงหรือไม่
- ค่าใช้จ่ายที่สามารถลงรายจ่ายเพิ่มได้
- ค่าปรับลงรายจ่ายกิจการได้หรือไม่
- หนี้สูญกับกิจการ ตัดหนี้สูญอย่างไรให้กิจการไม่เสียประโยชน์
- รายได้จากการขายของต่ำกว่าราคาตลาดจะมีภาระภาษีอย่างไร
- ประเด็นค่ารับรองที่มักมีปัญหากับสรรพากร
- เงินส่วนแบ่งจากกิจการร่วมค้า
- การให้ของขวัญกับลูกค้า พนักงานจะมีภาระภาษีอย่างไร
- บริจาคอย่างไรให้ลงรายจ่ายได้ 2 เท่า
- การซื้อหนังสืออย่างไรให้ลงรายจ่ายเพิ่มได้
- การส่งพนักงานไปอบรมอย่างไรถึงลงรายจ่ายได้ 2 เท่า
- รู้แล้วว่าประมาณการภาษีเงินได้นิติบุคคลกลางปีขาด ทางแก้ต้องทำอย่างไรจึงจะเสียหายน้อยที่สุด
- เกณฑ์ในการรับรู้รายได้ทางบัญชีและภาษีความเหมือนที่แตกต่างที่มักทำให้การคำนวณภาษีผิดพลาด
- การใช้สิทธิในการหักค่าเสื่อม เพื่อการวางแผนภาษี
- กรณีเงินปันผลกับการยกเว้นภาษี
- ออกภาษี ณ ที่จ่ายอย่างไรถึงจะลงเป็นรายจ่ายกิจการได้

4. ภาษีมูลค่าเพิ่ม กับ 15 วิธีช่วยลดภาระภาษี

- ภาษีมูลค่าเพิ่มกรณีการนำเข้าสินค้ากับการยกเว้นภาษี
- ภาษีซื้อต้องห้ามให้บวกกลับต้องทำอย่างไร
- บริจาคอย่างไรให้ไร้ VAT
- การออกใบลดหนี้อย่างไรไม่ต้องมีภาษีมูลค่าเพิ่มอีก
- ใบกำกับภาษีข้ามเดือน ล่าช้าทำอย่างไร
- ส่งเสริมการขาย ออกใบเสร็จอย่างไรไร้ปัญหาเรื่องภาษีมูลค่าเพิ่ม
- ลด แลก แจก แถม วิธีใดประหยัดที่สุด
- ขจัดปัญหาส่วนลดการค้า, ส่วนลดเงินลด
- ลูกค้าแจ้งว่าใบกำกับภาษีหาย ลูกค้าให้ออกใหม่ต้องทำอย่างไร ใบกำกับภาษีฉบับใหม่ จะมีภาระภาษีหรือไม่ อย่างไร
- การนำสินค้าของกิจการที่ขายไปทำส่งเสริมการขาย
- VAT กับการขายผ่อนชำระโดยที่ไม่มีดอกเบี้ยส่งผลภาระภาษีอย่างไร
- ปัญหา VAT 0% ที่กิจการต้องระวัง
- จุดที่ต้องระวังกับการยืมสินค้าระหว่างกิจการ
- การให้โดยเสน่หา/การกุศลโดยมอบสินค้าแทนเงินให้กับองค์กรสาธารณะ

5. การกระทบยอด ภ.ง.ด.50 กับ ภ.พ.30 ทำอย่างไรให้รอดปลอดภัยจากการถูกประเมิน

- รวมประเด็นที่มีผลทำให้การกระทบยอด ภ.ง.ด.50 กับ ภ.พ.30 ไม่ตรงกัน
- กรณีการกระทบยอด ภ.ง.ด.50 กับ ภ.พ.30 มีเหตุที่ไม่ตรงกันแต่สรรพากรต้องการให้ตรงกันจะทำอย่างไร
- การแก้ไข และข้อพิสูจน์ พร้อมแนวทางในการชี้แจงกับสรรพากรเมื่อการกระทบยอดไม่ตรงกัน

6. การวางแผนภาษีเพื่อประหยัดและประโยชน์ในการขอคืนภาษี

- การประหยัดภาษีหมายความว่าอย่างไร
- การวางแผนระยะยาว
- การวางแผนเมื่อขึ้นโครงการใหม่หรือปรับเปลี่ยนธุรกิจ
- ถ้าต้องการขยายกิจการโดยการ Take Over การทำ M&A ที่ถูกต้อง ไม่ก่อให้เกิดความเสียหาย ต้องทำอย่างไร

VIRTUAL TRAINING

บริษัท ฝึกอบรมและสัมมนาธรรมนิติ จำกัด

การอบรม Online ผ่านโปรแกรม zoom

ผู้ทำบัญชีและผู้สอบบัญชี สามารถนับชั่วโมงได้

ขั้นตอนการสมัครและเข้าใช้งาน

1. สำรองที่นั่งการอบรมผ่าน www.dst.co.th

ขั้นตอนการสำรองที่นั่ง

คลิกเพื่อลงทะเบียน

เมื่อท่านลงทะเบียนเรียบร้อย ท่านจะได้รับการยืนยันจาก e-mail : seminar@dst.co.th

2. ชำระเงิน (ผ่านระบบ QR CODE หรือโอนเงินผ่านธนาคาร) ก่อนวันอบรม

ขั้นตอนการชำระเงิน



เมื่อท่านชำระเงินเรียบร้อยแล้ว **เฉพาะกรณีโอนเงินธนาคาร กรุณาส่งหลักฐานการชำระเงิน มาที่ e-mail : e-payment@dharmniti.co.th

3. ยืนยันตัวตน (KYC) ทาง e-mail
   - ตรวจสอบข้อมูล และทำการแนบภาพถ่ายคู่บัตรประชาชน เพื่อยืนยันตัวตนในการนับชั่วโมง

แบบฟอร์มตัวอย่าง





4. เมื่อทำการยืนยันตัวตน (KYC) เรียบร้อย ระบบจะส่ง Link อบรม และเอกสารประกอบการสัมมนาทาง e-mail

เงื่อนไขการเข้าอบรม Online และการนับชั่วโมงผ่านโปรแกรม ZOOM

- ผู้เข้าอบรมติดตั้งโปรแกรม Zoom Version ล่าสุด แล้วลงทะเบียนโปรแกรมให้พร้อมใช้งาน
  - ติดตั้งโปรแกรมบน Computer PC และ Notebook
    (คลิกที่สิ่งค์ URL https://zoom.us/download เลือก Download Zoom Client for Meetings)

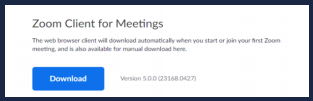

  - ติดตั้ง Application บน Smart Phone ผ่านระบบ ios และ Android

- การอบรมผ่านโปรแกรม ZOOM ควรติดตั้งโปรแกรมลงบนคอมพิวเตอร์ หรือ โน๊ตบุ๊คที่มีกล้อง โดยเชื่อมต่อระบบเครือข่ายอินเทอร์เน็ตความเร็วไม่ต่ำกว่า 10 Mbps เพื่อการอบรมที่มีประสิทธิภาพ
- กำหนดจำนวนผู้เข้าอบรม 1 ท่าน / 1 User
- ผู้เข้าอบรมต้องทำการยืนยันตัวตน (KYC)
- ผู้เข้าอบรมต้องเข้าห้องอบรมผ่านโปรแกรม Zoom ก่อนเวลาที่ระบุไว้อย่างน้อย 20 นาที
- ผู้เข้าอบรมต้องตั้งชื่อบัญชี ZOOM เป็นชื่อ-นามสกุลจริง ด้วยภาษาไทยให้ตรงตามบัตรประชาชน
- ผู้เข้าอบรมต้องเปิดกล้องตลอดระยะเวลาการอบรม และไม่ควรถอดออกจากโปรแกรม เนื่องจากสถาบันฯ จะทำการบันทึกเสียงและภาพเพื่อนำส่งสภาวิชาชีพบัญชี
- เจ้าหน้าที่จะ Capture หน้าจอผู้เข้าอบรมทุกคน
  * หลักสูตร 3 ชั่วโมง Capture หน้าจอ 2 ช่วง
    ช่วงก่อนอบรม (09.00 น.) และสิ้นสุดการอบรม (12.15 น.)
  * หลักสูตร 6 ชั่วโมง Capture หน้าจอ 2 ช่วง
    ช่วงเช้าก่อนอบรม (09.00 น.) และช่วงบ่ายก่อนอบรม (13.00 น.)
- ผู้เข้าอบรมสามารถกดปุ่มยกมือ (Raise Hand) หรือพิมพ์ข้อคำถามผ่านทางช่องแชทได้ในระหว่างอบรม
- หลักเกณฑ์การนับชั่วโมง CPD สำหรับผู้สอบบัญชีและผู้ทำบัญชีให้นับดังนี้
  * น้อยกว่า 15 นาที ไม่นับเป็นจำนวนชั่วโมง
  * 15 นาที ถึง 44 นาที ให้นับเป็นครึ่งชั่วโมง
  * 45 นาที ถึง 60 นาที ให้นับเป็น 1 ชั่วโมง
- หนังสือรับรองจะจัดส่งให้ทาง e-mail ภายใน 3 วันทำการหลังเสร็จสิ้นการอบรม
- การพัฒนาความรู้ต่อเนื่องเป็นสิทธิส่วนบุคคล ต้องเข้าอบรมด้วยตนเองเท่านั้น กรณีไม่ปฏิบัติตามเงื่อนไขข้างต้นจะไม่สามารถนับชั่วโมงได้

- ห้ามบันทึกภาพ วีดีโอ แชร์ หรือนำไปเผยแพร่ (สงวนลิขสิทธิ์) -

ยิ่งอบรมมาก ยิ่งเสียภาษีน้อย ค่าอบรมสามารถลงรายจ่ายได้เพิ่มขึ้นถึง 200 %

สำรองที่นั่งด่วน Tel. 02-555-0700 กด 1, 080-251-9946 , 086-378-8470 Website. www.dst.co.th