



หลักสูตรนี้จะมีการบันทึกเสียงและภาพของผู้เข้าอบรมทุกคนตลอดระยะเวลาการอบรมเพื่อใช้เป็นหลักฐานนำเสนอสภาวิชาชีพบัญชี

CPA/CPD **อื่นๆ 6 ชม.**

ห้ามบันทึกภาพ รวมถึงอุปกรณ์อิเล็กทรอนิกส์ทุกชนิด

หลักสูตรออนไลน์วันที่ 1 ธันวาคม 2568 เริ่มแล้ว
ผู้เข้าอบรมจะได้รับใบกำกับภาษีในรูปแบบ
อิเล็กทรอนิกส์ (e-Tax Invoice)

รวมประเด็นภาษีที่นักบัญชีต้องรู้!!!

ภาษีสำหรับนักบัญชี ภาษีอากรทั้งระบบ

หลักสูตรยอดนิยม ที่นักบัญชีเข้าฟังมากที่สุด รวม 5 ภาษี... ที่นักบัญชีไม่ควรพลาด!!!

- ◆ ภาษีเงินได้นิติบุคคล, ภาษีมูลค่าเพิ่ม, การหักภาษี ณ ที่จ่าย, การเสียอากรแสตมป์
- ◆ Update กฎหมายใหม่ 2569 รวมมาตรการด้านภาษีที่นักบัญชีต้องทราบ
- ◆ ระบบภาษีและเอกสารธุรกรรมอิเล็กทรอนิกส์การเปลี่ยนแปลงที่นักบัญชีต้องรู้

วิทยากร

อาจารย์รุ่งทิพย์ ธิญวงษ์

อดีตเจ้าหน้าที่ตรวจภาษีชำนาญการพิเศษ กรมสรรพากร

Promotion พิเศษสุด !!!
จองอบรมหลักสูตรเดือนกรกฎาคม-กุมภาพันธ์ 2569

จองภายใน 31 ธันวาคม 2568

<p>ข้อที่ 1</p> <p>รับส่วนลดทันที 500 บาท ทุกที่นั่ง</p>	<p>ข้อที่ 2</p> <p>ฟรี!! หลักสูตร e-Learning "จัดงบกับสภาวิชาชีพบัญชี ว่าคือขอธรรมธรรณ ของผู้ประกอบการบัญชี" "มูลค่า 300 บาท" <small>(รวมสิทธิประโยชน์แบบพิเศษที่ สามารถนำมาใช้ประโยชน์สูงสุดต่อผู้ประกอบการ และมีประโยชน์สูงมากสำหรับผู้บัญชี)</small></p>	<p>ข้อที่ 3</p> <p>จำนวน 2 ท่าน รับส่วนลด 500 บาท</p> <p>จำนวน 3 ท่าน รับส่วนลด 1,000 บาท</p> <p><small>หลักสูตรอบรม / ใบเสร็จรับเงิน / ใบเสร็จรับเงิน</small></p>
---	---	--

เงื่อนไขการซื้อโปรโมชั่น : จองล่วงหน้าก่อนวันที่ 31 ธันวาคม 2568 จำนวน 4,000 ท่าน/ปี (นับ)
สมาชิก ฐาน Online ราคา 2,300 บาท/ที่นั่ง / 10,000 บาท / (ไม่รวม) 500 บาท/ที่นั่ง

กำหนดการอบรม

SCAN เพื่อจองอบรม

อัตราค่าอบรม

วันพฤหัสบดีที่

19

กุมภาพันธ์
2569

09.00-16.30 น.



สมาชิก (Tax, HR)

3,500 + VAT 245 = 3,745 บาท

บุคคลทั่วไป

4,000 + VAT 280 = 4,280 บาท

* รับชำระเงินผ่านระบบ QR CODE หรือโอนเงินผ่านธนาคารเท่านั้น

ยิ่งอบรมมาก ยิ่งเสียภาษีน้อย ค่าอบรมสามารถลดรายจ่ายได้เพิ่มขึ้นถึง 200%

สำรองที่นั่งได้ที่ Tel. 02-555-0700 กด 1, 080-251-9946, 086-378-8470 Website. www.dst.co.th

หัวข้ออบรม

● Update กฎหมายใหม่ที่ผู้ทำบัญชีต้องทราบ

1. นโยบายและกฎหมายภาษีที่มีการเปลี่ยนแปลงใหม่ 2569
2. การเลือกใช้สิทธิประโยชน์ทางภาษีให้ได้ประโยชน์สูงสุด
 - สิทธิประโยชน์ทางภาษีจากรายจ่ายเพิ่ม 1 เท่า, 2 เท่า มีอะไรบ้าง
 - สิทธิประโยชน์ทางภาษีจากการบริจาค
 - สิทธิประโยชน์ทางภาษีเกี่ยวกับการจ้างคนพิการ
 - * การจ้างคนพิการเข้าทำงานตามพระราชบัญญัติส่งเสริมและพัฒนาคุณภาพชีวิตคนพิการจากรายจ่ายได้ 2 เท่า, 3 เท่า
 - * กรณีไม่ได้จ้างคนพิการแต่ได้ส่งเงินสมทบเข้ากองทุนส่งเสริมและพัฒนาคุณภาพชีวิตคนพิการ เงินที่นำส่งบริจาคจะลดรายจ่ายเพิ่มขึ้นได้หรือไม่
 - สิทธิประโยชน์การจ้างผู้สูงอายุเข้าทำงานลดรายจ่ายได้เพิ่มขึ้น
3. Update ประเด็นทางด้านภาษี-บัญชี ที่มีการเปลี่ยนแปลงในยุคใหม่ที่นักบัญชีไม่ควรพลาด

● ภาษีเงินได้นิติบุคคล

1. รายได้ที่ต้องเสียภาษี
 - รายได้ตามประมวลรัษฎากร
 - รายได้จากประกอบธุรกิจ
 - รายได้จากการค้าเงินงาน
 - การรับรู้รายได้เงินปันผลจากการลงทุน
 - การรับรู้รายได้ดอกเบี้ยจากการกู้ยืม
 - รายได้อื่น ๆ
2. รายจ่ายที่ใช้ในการคำนวณกำไรสุทธิ
 - รายจ่ายที่มีลักษณะเป็นการลงทุน
 - รายจ่ายในการดำเนินกิจการ
 - รายจ่ายข้ามรอบระยะเวลาบัญชี
 - รายจ่ายต้องห้าม
 - การหักค่าเสื่อม ค่าสึกหรอ
 - การตัดหนี้สูญ
 - รายจ่ายที่มีค่าใช้จ่ายสูงที่นักบัญชีต้องระวัง เช่น ค่าที่ปรึกษาสูง, ค่าตอบแทนกรรมการที่สูงเกินสมควร
 - ค่าใช้จ่ายในการเลี้ยงรับรองลูกค้า
3. การจัดทำเอกสารหลักฐานทางบัญชีเพื่อให้ลงเป็นรายจ่ายทางภาษีได้
 - กรณีที่ผู้รับเงินไม่ยอมออกเอกสารหลักฐานให้
 - กรณีที่มีการจ่ายเงินจริงแต่เอกสารหลักฐานไม่ครบถ้วนสามารถลดรายจ่ายได้หรือไม่

● ภาษีมูลค่าเพิ่ม

1. การตรวจสอบภาษีมูลค่าเพิ่มสรรพากร
2. รายได้-รายจ่ายที่ไม่ต้องเสียภาษีมูลค่าเพิ่ม และถ้ามีการออกใบกำกับภาษีไม่ต้องรับผิดหรือไม่
3. ภาษีซื้อต้องห้ามที่ผู้ทำบัญชีต้องรู้และพลาดไม่ได้
4. การเฉลี่ยภาษีซื้อ ประเด็นปัญหาและข้อยุ่งยากในทางปฏิบัติ
5. การตรวจสอบและวางระบบงานในการออกและรับใบกำกับภาษี
 - กรณีผู้ซื้อสินค้าหรือผู้รับบริการ ไม่บอกเลขประจำตัวผู้เสียภาษีอากร ต้องออกใบกำกับภาษีอย่างไรให้ถูกต้อง ไม่ถูกสรรพากรเล่นงาน

● การหักภาษี ณ ที่จ่าย

1. การหักภาษี ณ ที่จ่ายทั้งระบบตามประมวลรัษฎากร, ความเกี่ยวพันของกฎหมายแต่ละเรื่อง
2. หลักเกณฑ์ในการหักภาษี ณ ที่จ่ายจากสัญญา และข้อตกลงทางธุรกิจ
3. ความรับผิดชอบไม่หักภาษี ณ ที่จ่าย และวิธีแก้ไข
 - ผู้รับเงินไม่ยอมให้หักภาษี ณ ที่จ่ายต้องทำอย่างไร

● National e-Payment นโยบายโครงการระบบภาษีและเอกสารธุรกรรมอิเล็กทรอนิกส์ การเปลี่ยนแปลงยุคใหม่ ที่นักบัญชีต้องรู้และเตรียมรับมือ

1. ระบบ e-Tax Invoice / e-Receipt
2. ระบบ e-Withholding Tax
3. ระบบ e-Filing
4. ระบบ e-Payment
5. ระบบ e-Service
6. ระบบบริจาคอิเล็กทรอนิกส์ (e-Donation)
7. อารมณ์สดมภ์ กับ 23 ตราสารอิเล็กทรอนิกส์ (e-Stamp)


● ความรับผิดชอบของผู้ทำบัญชี

1. เสียภาษีไม่ถูกต้อง, รายงานไม่ถูกต้อง ผู้ทำบัญชีต้องรับผิดชอบหรือไม่ และจากใครหรือไม่
2. ก่อนเซ็นขง ผู้ทำบัญชีต้องตรวจสอบอะไรบ้าง
3. โทษของการใช้ใบกำกับภาษีปลอม ระวัง!!! จำคุก 7 ปี
4. ระวัง! สรรพากรเปิด Web เพิ่มช่องทางแจ้งเบาะแสผู้ที่เสียภาษีไม่ถูกต้อง ผู้ที่หลีกเลี่ยงการเสียภาษี



บริษัท ฝึกองรมและสัมมนาธรรมนิติ จำกัด

การอบรม Online ผ่านโปรแกรม



ผู้ทำบัญชีและผู้สอบบัญชี สามารถนับชั่วโมงได้

ขั้นตอนการสมัครและเข้าใช้งาน

1. สำรองที่น้การอบรมผ่าน www.dst.co.th

ขั้นตอนการสำรองที่น้

[คลิกเพื่อลงทะเบียน](#)

หลักสูตรที่อบรม	ประเภทที่อบรม	วันที่อบรม	CPD	ค่าธรรมเนียมอบรม	ค่าใช้จ่ายอื่น
11 ก.ย. 2562 09:00-12:00 น.	อบรม	11 ก.ย. 2562	1	800 บาท	1,200 บาท
11 ก.ย. 2562 13:00-16:00 น.	อบรม	11 ก.ย. 2562	1	800 บาท	1,200 บาท

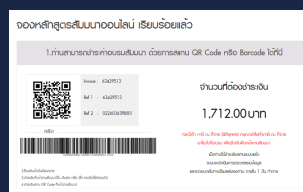
เมื่อท่านลงทะเบียนเรียบร้อยแล้ว ท่านจะได้รับบริการยืนยันจาก e-mail : seminar@dst.co.th

2. ชำระเงิน (ผ่านระบบ QR CODE หรือโอนเงินผ่านธนาคาร) ก่อนวันอบรม

ขั้นตอนการชำระเงิน

จดวงสำคัญระบบออนไลน์ เรียบร้อยแล้ว

1. ท่านสามารถชำระผ่านระบบ QR Code หรือ Barcode ได้



จำนวนที่ต้องชำระเงิน 1,712.00 บาท

เมื่อท่านชำระเงินเรียบร้อยแล้ว **เราจะทำการโอนเงินผ่านธนาคาร กรุณาส่งหลักฐานการชำระเงิน มาที่ e-mail : e-payment@dhamniti.co.th

3. ยืนยันตัวตน (KYC) ทาง e-mail

- ตรวจสอบข้อมูล และทำการแนบภาพถ่ายบัตรประชาชน เพื่อยืนยันตัวตนในการนับชั่วโมง

แบบฟอร์มตัวอย่าง

ข้อมูลการนับชั่วโมง

สำหรับท่านที่ลงทะเบียนผ่านเว็บไซต์การอบรมออนไลน์ CPD

เลขบัตรประชาชน

ฉันยังไม่มีเลขบัตรประชาชน (CPD)

ฉันมีเลขบัญชีธนาคาร (CPA)

ฉันมีเลขใบอนุญาตประกอบวิชาชีพ (TA)

ฉันมีเลขใบอนุญาตประกอบวิชาชีพ (CPD)

ยืนยันตัวตน

สำหรับท่านที่ลงทะเบียนผ่านเว็บไซต์การอบรมออนไลน์ CPD



ฉันยังไม่มีเลขบัตรประชาชน (CPD)

ฉันมีเลขบัญชีธนาคาร (CPA)

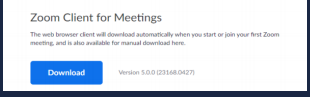
ฉันมีเลขใบอนุญาตประกอบวิชาชีพ (TA)

ฉันมีเลขใบอนุญาตประกอบวิชาชีพ (CPD)

4. เมื่อทำการยืนยันตัวตน (KYC) เรียบร้อย ระบบจะส่ง Link อบรม และเอกสารประกอบการสัมมนาทาง e-mail

เงื่อนไขการเข้าอบรม Online และการนับชั่วโมงผ่านโปรแกรม ZOOM

- ผู้เข้าอบรมติดตั้งโปรแกรม Zoom Version ล่าสุด แล้วลงทะเบียนโปรแกรมให้พร้อมใช้งาน
- ติดตั้งโปรแกรมบน Computer PC และ Notebook (คลิกเพื่อดู URL <https://zoom.us/download> เลือก Download Zoom Client for Meetings)



- ติดตั้ง Application UU Smart Phone ผ่านระบบ ios และ Android



- การอบรมผ่านโปรแกรม ZOOM ควรติดตั้งโปรแกรมลงบนคอมพิวเตอร์ หรือ โน้ตบุ๊กที่มีกล้อง โดยเชื่อมต่อระบบเครือข่ายอินเทอร์เน็ตความเร็วไม่ต่ำกว่า 10 Mbps เพื่อการอบรมที่มีประสิทธิภาพ
- กำหนดจำนวนผู้เข้าอบรม 1 ท่าน / 1 User
- ผู้เข้าอบรมต้องทำการยืนยันตัวตน (KYC)
- ผู้เข้าอบรมต้องเข้าห้องอบรมผ่านโปรแกรม Zoom ก่อนเวลาที่ระบุไว้ อย่างน้อย 20 นาที
- ผู้เข้าอบรมต้องตั้งชื่อบัญชี ZOOM เป็นชื่อ-นามสกุลจริง ด้วยภาษาไทย ให้ตรงตามบัตรประชาชน
- ผู้เข้าอบรมต้องเปิดกล้องตลอดระยะเวลาการอบรม และไม่ควรถอดออกจากโปรแกรม เนื่องจากสถาบันฯ จะทำการบันทึกเสียงและภาพเพื่อนำส่งสภาวิชาชีพบัญชี
- เจ้าหน้าที่จะ Capture หน้าจอผู้เข้าอบรมทุกคน
- หลักสูตร 3 ชั่วโมง Capture หน้าจอ 2 ช่วง ช่วงก่อนอบรม (09.00 น.) และสิ้นสุดการอบรม (12.15 น.)
- หลักสูตร 6 ชั่วโมง Capture หน้าจอ 2 ช่วง ช่วงเช้าก่อนอบรม (09.00 น.) และช่วงบ่ายก่อนอบรม (13.00 น.)
- ผู้เข้าอบรมสามารถยกมือ (Raise Hand) หรือพิมพ์ข้อความ นำมาถามข้อสงสัยได้ในระหว่างอบรม
- หลักเกณฑ์การนับชั่วโมง CPD สำหรับผู้สอบบัญชีและผู้ทำบัญชีให้นับดังนี้
 - * นับยาว 15 นาที ไม่นับเป็นจำนวนชั่วโมง
 - * 15 นาที ถึง 44 นาที ให้นับเป็นครึ่งชั่วโมง
 - * 45 นาที ถึง 80 นาที ให้นับเป็น 1 ชั่วโมง
- หนังสือรับรองจะจัดส่งให้ทาง e-mail ภายใน 3 วันทำการหลังเสร็จสิ้นการอบรม
- การพัฒนาความรู้ต่อเนื่องเป็นสิทธิส่วนบุคคล ต้องเข้าอบรมด้วยตนเองเท่านั้น กรณีไม่ปฏิบัติตามเงื่อนไขข้างต้นจะไม่สามารถนับชั่วโมงได้

- ห้ามบันทึกภาพ วีดีโอ แคร่ หรือนำไปเผยแพร่ (สงวนลิขสิทธิ์) -