



หลักสูตรนี้จะมีการบันทึกเสียงและภาพของผู้เข้าอบรมทุกคนตลอดระยะเวลาการอบรมเพื่อใช้เป็นหลักฐานนำส่งสภาวิชาชีพบัญชี

CPA/CPD อื่นๆ 6 ชม.

ห้ามบันทึกภาพ รวมถึงอุปกรณ์อิเล็กทรอนิกส์ทุกชนิด

# ภาษีหัก ณ ที่จ่าย และ ประเด็น Hot

## e-Withholding Tax

### การหักภาษี ณ ที่จ่าย 2 ระบบ

**Update!!** อัปเดตการหักภาษี ณ ที่จ่าย 2569 ของ e-Withholding Tax

- ☑ การหักภาษี ณ ที่จ่าย ทั้งกรณีจ่ายให้บุคคลธรรมดา และนิติบุคคลในไทยและต่างประเทศ ก.จ.ด. 54
- ☑ รวมประเด็นปัญหาที่มักพบในการปฏิบัติงานด้านการหักภาษี ณ ที่จ่าย
- ☑ Update วิธีการนำส่งภาษีเงินได้หัก ณ ที่จ่ายผ่านระบบ e-filing



**Promotion พิเศษ!!**

**จองอบรมหลักสูตรเดือน เมษายน 2569**

วิทยากร

ผู้ทรงคุณวุฒิด้านกฎหมายภาษีอากร

ข้อที่ 1

เข้าอบรม 2 ท่าน

รับส่วนลด 500 บาท

เข้าอบรม 3 ท่าน

รับส่วนลด 1,000 บาท

เฉพาะหลักสูตร On-site ราคา 4,000 บาทขึ้นไป  
และ หลักสูตร Online ราคา 2,400 บาทขึ้นไป  
แต่สูงสุดไม่เกิน / ไม่ใช้สิทธิร่วมกับโปรโมชั่น / ไม่รวม VAT / ไม่รวมค่าเดินทาง

ข้อที่ 2

**พิเศษ!!** เมื่อจองอบรม

หลักสูตรเดือนเมษายน 2569 ส่วนหน้า  
ภายในวันที่ 31 มีนาคม 2569

รับฟรี!!!



ถูกตามอนผ้าพัน

\*\*\*ดูใบประกาศนียบัตรด้วย: ส่วนค่าอบรมมีเฉพาะ  
หลักสูตร On-site ราคา 4,000 บาทขึ้นไป เท่านั้น VAT / ไม่รวมค่าเดินทาง

กำหนดการอบรม

SCAN เพื่อจองอบรม

อัตราค่าอบรม

วันพุธที่

**22**

เมษายน  
2569

09.00-16.30 น.



สมาชิก (Tax, HR)

3,900 + VAT 273 = 4,173 บาท

บุคคลทั่วไป

4,400 + VAT 308 = 4,708 บาท

\* รับชำระเงินผ่านระบบ QR CODE หรือโอนเงินผ่านธนาคารเท่านั้น

ยิ่งจองอบรมมาก ยิ่งเสียภาษีน้อย ค่าอบรมสามารถลดรายจ่ายได้เพิ่มขึ้นถึง 200%

สำรองที่นั่งได้ที่ Tel. 02-555-0700 กด 1, 080-251-9946, 086-378-8470 Website. www.dst.co.th

1. กฎหมายใหม่การดำเนินการเกี่ยวกับเอกสารหลักฐานหรือหนังสือด้วยกระบวนการทางอิเล็กทรอนิกส์
  - Update เงื่อนไขการเป็นตัวแทนหักภาษีเงินได้ ณ ที่จ่ายและนำส่งภาษีเงินได้หัก ณ ที่จ่าย แทนผู้จ่ายเงินได้
  - หลักเกณฑ์ใหม่ ยกเลิกการยื่นแบบกระดาษของแบบ ภ.ง.ด.1, ภ.ง.ด.1 ก และ ภ.ง.ด.1 ก พิเศษ ภ.ง.ด.2, ภ.ง.ด.2 ก, ภ.ง.ด.3, ภ.ง.ด.3 ก และภ.ง.ด. 53
2. การหักภาษี ณ ที่จ่าย 2 ระบบ (แบบกระดาษ และ แบบ e-Withholding Tax)
  - ความแตกต่าง ข้อดี-ข้อเสีย - สามารถใช้ 2 ระบบในบริษัทเดียวได้หรือไม่ - มีวิธีการทำงานและนำส่งภาษีอย่างไร
3. สารพันปัญหาการหัก ณ ที่จ่ายที่ต้องระวัง!!! จากการจัดจ่ายเงินได้แต่ละประเภท ตามมาตรา 40
  - รับจ้างทำงานให้. - ค่าสิทธิ - ค่าดอกเบี้ย - เงินปันผลหรือส่วนแบ่งกำไร
  - ค่าเช่าทรัพย์สิน - วิชาชีพอิสระ - รับเหมาก่อสร้าง - เงินได้ที่นอกเหนือจากมาตรา 40 (1) - (7)
4. ออกใบเสร็จรับเงิน บิลเงินสด ใบกำกับภาษีอย่างไรไม่ถูกหักภาษี ณ ที่จ่าย
  - ขายพร้อมติดตั้ง - ขายพร้อมขนส่ง - แคมพร้อมขาย - ขายคอมพิวเตอร์พร้อมซอฟต์แวร์
  - ขายพร้อมบริการ - ขายแบบให้ส่วนลด
5. สามารถใช้ 2 ระบบในบริษัทเดียวได้หรือไม่ (แบบกระดาษ/ e-Withholding Tax)
  - กรณีมีการหักภาษี ณ ที่จ่ายแบบกระดาษ และ แบบ e-Withholding Tax มีวิธีการทำงานและนำส่งภาษีอย่างไร
6. ทำความเข้าใจระบบ e-Withholding Tax (มุมผู้จ่ายเงิน มุมผู้ถูกหักภาษี)
  - สะดวกต่อการใช้งานจริงหรือไม่ - ง่ายต่อการนำส่งจริงหรือไม่ - มีข้อดีอย่างไรต่อผู้จ่ายและผู้รับ
7. e-Withholding Tax เป็นหน้าที่ของใคร ใครมีหน้าที่ต้องจัดทำ และนำส่ง
8. จะเข้าสู่ระบบ e-Withholding Tax ต้องเตรียมตัวอย่างไร
  - ต้องเตรียมเอกสารอะไรบ้าง - ในส่วนของผู้รับเงินต้องใช้ข้อมูลอะไรบ้าง
9. การลงทุนในระบบ e-Withholding Tax กับสิทธิประโยชน์ทางภาษี
10. อัตราการหัก ณ ที่จ่ายเมื่อเข้าสู่ระบบ e-Withholding Tax
  - อัตรา 3% ไป 1% ทุกกรณีหรือไม่ - อัตรารวมที่ต้องหัก 1% มีอะไรบ้าง
11. การทำธุรกรรมผ่านระบบ e-Withholding Tax ทั้งผู้จ่ายเงิน และผู้รับเงินจำเป็นต้องอยู่ในระบบหรือไม่
12. กรณีผู้รับเงินไม่ได้เข้าสู่ระบบ e-Withholding Tax จะสามารถเข้าระบบผ่านการยื่นแบบผ่าน Internet (e-Filing) เพื่อดูข้อมูลการถูกหัก ณ ที่จ่ายได้หรือไม่
13. จ่ายเงินผ่านระบบ e-Withholding Tax คิดอัตราหัก ณ ที่จ่ายผิดต้องทำอย่างไร
  - ใครจะเป็นผู้แก้ไขและออกหนังสือรับรองการหักภาษี ณ ที่จ่ายฉบับใหม่
14. ผู้รับเงินจะทราบได้อย่างไรว่าถูกหัก ณ ที่จ่ายแล้ว และถูกหักผ่านระบบ e-Withholding Tax
  - ผู้รับเงินจำเป็นต้องขอหนังสือรับรองหัก ณ ที่จ่าย (e-Withholding Tax) จากผู้จ่าย เพื่อ Print เป็นเอกสาร เก็บไว้เป็นหลักฐานหรือไม่
15. จ่ายเงินผ่านระบบ e-Withholding Tax ทั้งธุรกรรมเสร็จสามารถเรียกดูข้อมูลได้เลยหรือไม่
16. จุดที่ต้องระวังในการนำส่งผ่านระบบ e-Withholding Tax
17. นำส่ง e-Withholding Tax มากกว่า 1 ธนาคารได้หรือไม่
18. กรณีค้นหาข้อมูล ไม่พบ หรือตรวจสอบแล้วไม่เจอ ต้องทำอย่างไร
19. การตรวจสอบการนำส่งเงิน และการถูกหัก ณ ที่จ่ายผ่านระบบ e-Withholding Tax
  - การแก้ไขเมื่อตรวจพบข้อผิดพลาด - ผู้รับไม่ได้อยู่ในระบบจะตรวจสอบได้อย่างไร
20. กรณีจ่ายซ้ำ หักซ้ำต้องทำอย่างไร
21. การขอคืนภาษีหัก ณ ที่จ่ายผิด, การยื่นขาดจะมีปัญหาตามมายหลังหรือไม่ ต้องปฏิบัติอย่างไร
22. การยื่นภาษีเพิ่มเติมผ่านระบบ e-Withholding Tax ต้องทำอย่างไร
23. เมื่อเกิดข้อผิดพลาดในการจ่ายเงินผิดรายการ และมีการชำระเงินกับธนาคารแล้วมาทราบภายหลังต้องทำอย่างไร
24. กรณีเกิดข้อผิดพลาดจากธนาคารในการหัก และนำส่งภาษี ใครต้องรับผิดชอบ
25. ลูกค้าหักภาษี ณ ที่จ่ายแล้ว แต่ธนาคารไม่นำส่งกรมสรรพากร ใครต้องรับผิดชอบ
26. e-Withholding Tax กับการเชื่อมโยง e-Tax Invoice & e-Receipt การเชื่อมโยงภาษีมูลค่าเพิ่มกับระบบ e-Withholding Tax
  - เมื่อมีการจ่ายเงินไปต่างประเทศ (ภ.พ.30, ภ.ง.ด.54)
  - นโยบายการแก้ไขอัตราแลกเปลี่ยน ภ.ง.ด.54, ภ.พ.36
27. การเป็นตัวแทนหักภาษีเงินได้ ณ ที่จ่ายและนำส่งแทนผู้จ่ายเงินได้
28. จ่ายค่าธรรมเนียมการใช้ e-Withholding Tax ให้ธนาคารต้องหักภาษีเงินได้ ณ ที่จ่ายหรือไม่



# บริษัท ฝึกองรวมและสัมมนาธรรมนิติ จำกัด

## การอบรม Online ผ่านโปรแกรม

# zoom

# ผู้ทำบัญชีและผู้สอบบัญชี

## สามารถนับชั่วโมงได้

### ขั้นตอนการสมัครและเข้าใช้งาน

1. สำรองที่นี้การอบรมผ่าน [www.dst.co.th](http://www.dst.co.th)

**คลิกเพื่อลงทะเบียน**

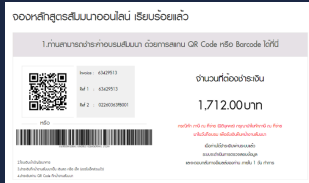
#### ขั้นตอนการสำรองที่นี้

หลักสูตร/วิชา	ภาษา/หน่วย	วันที่/เวลา	ผู้ลงทะเบียนแล้ว		จำนวนที่ว่าง	
			CPD	CPA	CPA	CPA
11 ม.ค. 2562 09:00-12:00 น.	หลักสูตรสำหรับผู้สอบบัญชีรับอนุญาต (CPA) วิชา (Account) บทบาทและ หน้าที่ของ บัญชีรับอนุญาต และบัญชีรับฝาก	Zoom	+	+	800 1,200 1,200	1,200 1,200 1,200
11 ม.ค. 2562 13:00-16:00 น.	Case Studies เรื่องการตรวจสอบบัญชีรับอนุญาต (Account) บทบาทและ หน้าที่ของ บัญชีรับอนุญาต และบัญชีรับฝาก	Zoom	+	+	800 1,200 1,200	1,200 1,200 1,200

เมื่อท่านลงทะเบียนเรียบร้อยแล้ว ท่านจะได้รับอีเมลยืนยันจาก  
e-mail : [seminar@dst.co.th](mailto:seminar@dst.co.th)

2. ชำระเงิน (ผ่านระบบ QR CODE หรือโอนเงินผ่านธนาคาร) ก่อนวันอบรม

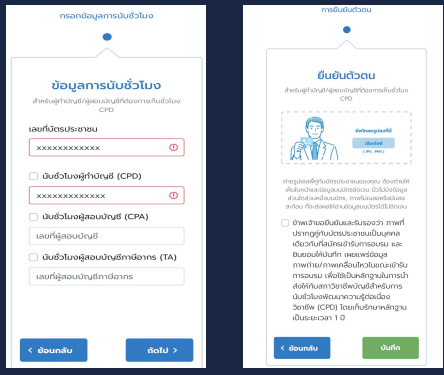
#### ขั้นตอนการชำระเงิน



เมื่อท่านชำระเงินเรียบร้อยแล้ว \*\*เราจะทำการโอนเงินผ่านธนาคาร  
กรุณาส่งหลักฐานการชำระเงิน มาที่ e-mail : [e-payment@dhamniti.co.th](mailto:e-payment@dhamniti.co.th)

3. ยืนยันตัวตน (KYC) ทาง e-mail  
- ตรวจสอบข้อมูล และทำการแนบภาพถ่ายบัตรประชาชน เพื่อยืนยันตัวตน  
ในการนับชั่วโมง

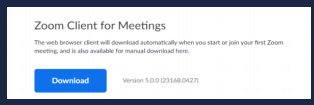
#### แบบฟอร์มตัวอย่าง



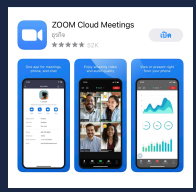
4. เมื่อทำการยืนยันตัวตน (KYC) เรียบร้อย ระบบจะส่ง Link อบรม  
และเอกสารประกอบการสัมมนาทาง e-mail

#### เงื่อนไขการเข้าอบรม Online และการนับชั่วโมงผ่านโปรแกรม ZOOM

- ผู้เข้าอบรมติดตั้งโปรแกรม Zoom Version ล่าสุด แล้วลงทะเบียน  
โปรแกรมให้พร้อมใช้งาน
- ติดตั้งโปรแกรมบน Computer PC และ Notebook  
(คลิกที่ลิ้ง URL <https://zoom.us/download> เลือก Download Zoom Client for Meetings)



- ติดตั้ง Application UU Smart Phone ผ่าน:บรู ios และ Android



- การอบรมผ่านโปรแกรม ZOOM ควรติดตั้งโปรแกรมลงบนคอมพิวเตอร์  
หรือ โน้ตบุ๊กที่มีกล้อง โดยเชื่อมต่อระบบเครือข่ายอินเทอร์เน็ตความเร็ว  
ไม่ต่ำกว่า 10 Mbps เพื่อการอบรมที่มีประสิทธิภาพ
- กำหนดจำนวนผู้เข้าอบรม 1 ท่าน / 1 User
- ผู้เข้าอบรมต้องทำการยืนยันตัวตน (KYC)
- ผู้เข้าอบรมต้องเข้าห้องอบรมผ่านโปรแกรม Zoom ก่อนเวลาที่ระบุไว้  
อย่างน้อย 20 นาที
- ผู้เข้าอบรมติดตั้งชื่อบัญชี ZOOM เป็นชื่อ-นามสกุลจริง ด้วยภาษาไทย  
ให้ตรงตามบัตรประชาชน
- ผู้เข้าอบรมต้องเปิดกล้องตลอดระยะเวลาการอบรม และไม่วางคอกออกจาก  
โปรแกรม เนื่องจากสถาบันฯ จะทำการบันทึกเสียงและภาพเพื่อนำส่งสภา  
วิชาชีพบัญชี
- เจ้าหน้าที่จะ Capture หน้าจอผู้เข้าอบรมทุกคน
- \* หลีกสูตร 3 ชั่วโมง Capture หน้าจอ 2 ช่วง  
ช่วงก่อนอบรม (09.00 น.) และสิ้นสุดการอบรม (12.15 น.)
- \* หลีกสูตร 6 ชั่วโมง Capture หน้าจอ 2 ช่วง  
ช่วงเช้าก่อนอบรม (09.00 น.) และช่วงบ่ายก่อนอบรม (13.00 น.)
- ผู้เข้าอบรมสามารถยกมือ (Raise Hand) หรือพิมพ์ข้อความ  
นำมากำยข้อเขาที่โต๊ะระหว่างอบรม
- หลักเกณฑ์การนับชั่วโมง CPD สำหรับผู้สอบบัญชีและผู้ทำบัญชีให้นับดังนี้  
\* น้อยกว่า 15 นาที ไม่นับเป็นจำนวนชั่วโมง  
\* 15 นาที ถึง 44 นาที ให้นับเป็นครึ่งชั่วโมง  
\* 45 นาที ถึง 80 นาที ให้นับเป็น 1 ชั่วโมง
- หนังสือรับรองจะจัดส่งให้ทาง e-mail ภายใน 3 วันทำการหลังเสร็จสิ้น  
การอบรม
- การพัฒนาความรู้ต่อเนื่องเป็นสิทธิส่วนบุคคล ต้องเข้าอบรมด้วยตนเอง  
เท่านั้น กรณีไม่ปฏิบัติตามเงื่อนไขดังกล่าวจะไม่สามารถนับชั่วโมงได้

- ห้ามบันทึกภาพ วิดีโอ แชร์ หรือนำไปเผยแพร่ (สงวนลิขสิทธิ์) -