



หลักสูตรนี้จะมีการบันทึกเสียงและภาพของผู้เข้าอบรมทุกคนตลอดระยะเวลาการอบรมเพื่อใช้เป็นหลักฐานนำเสนอสภาวิชาชีพบัญชี (CPA/CPD) บัญชี 3 ชม. อื่นๆ 3 ชม.

ผ่านบทกวีบท รวมทั้งจุดเรียนรู้อิเล็กทรอนิกส์อีกด้วย

จรรยาบรรณ 1 ชั่วโมง
"อบรมรูปแบบ e-Learning"

Update!!!

สิทธิประโยชน์ทางภาษี 2569 ของธุรกิจที่ได้รับ การส่งเสริม การลงทุนจาก BOI (Board of Investment) พร้อมการกรอกแบบ ก.จ.ด. 50, 51

พระราชกำหนดภาษีส่วนเพิ่ม มาตรการภาษีขั้นต่ำกระทบกับกิจการ BOI อย่างไร ?

- ปัญหาการใช้ผลขาดทุนสุทธิ กรณีมี BOI หลายบัตร ใช้อย่างไรตามแนวคำพิพากษาฎีกา
- การกรอกแบบ ก.จ.ด. 50, 51 ของธุรกิจที่ได้รับ การส่งเสริมการลงทุน BOI
- ชี้ประเด็นปัญหาที่พบบ่อย ข้อควรระวัง เมื่อกิจการมีทั้ง BOI และ NON BOI

วิทยากร

ผู้ทรงคุณวุฒิด้านกฎหมายภาษีอากร



Promotion พิเศษ!!!

จองอบรมหลักสูตรเดือน เมษายน 2569

ข้อที่ 1

เข้าอบรม 2 ท่าน
รับส่วนลด 500 บาท

ข้อที่ 2

เข้าอบรม 3 ท่าน
รับส่วนลด 1,000 บาท

พิเศษ!!! เมื่อจองอบรม
หลักสูตรเดือนเมษายน 2569 ส่งหน้า
ภายในวันที่ 31 มีนาคม 2569

รับฟรี!!!



ทุกบาทหมอนผ้าห่ม

ค่าลงทะเบียน On-site ราคา 4,000 บาท/คน/วัน ขึ้นไป
ค่าลงทะเบียน On-site ราคา 3,400 บาท/คน/วัน ขึ้นไป
ค่าลงทะเบียน Online / อบรมผ่านระบบวีซีดี/ผ่านระบบ VOD / อบรมผ่านระบบเสียง

***ดูรายละเอียดเพิ่มเติม : สอบถามท่านได้ที่ศูนย์
หลักสูตร On-site ราคา 4,000 บาท/คน/วัน ขึ้นไป (จองผ่าน VOD / อบรมผ่านระบบเสียง)

กำหนดการอบรม

วันพฤหัสบดีที่

9

เมษายน

2569

09.00-16.30 น.

SCAN เพื่อจองอบรม



อัตราค่าอบรม

สมาชิก (Tax, HR)

3,900 + VAT 273 = 4,173 บาท

บุคคลทั่วไป

4,400 + VAT 308 = 4,708 บาท

* รับชำระเงินผ่านระบบ QR CODE หรือโอนเงินผ่านธนาคารเท่านั้น

ยิ่งอบรมมาก ยิ่งเสียภาษีน้อย ค่าอบรมสามารถลดรายจ่ายได้เพิ่มขึ้นถึง 200%

สำรองที่นั่งได้ที่ Tel. 02-555-0700 กด 1, 080-251-9946, 086-378-8470 Website. www.dst.co.th

หัวข้ออบรม

- Update สิทธิประโยชน์ทางภาษี 2569 ของกิจการที่ได้รับ การส่งเสริมการลงทุนจาก BOI**
 - 1.1 ภาษีที่เกี่ยวข้องกับธุรกิจ BOI
 - 1.2 การเสียภาษีเงินได้นิติบุคคลของธุรกิจที่ได้รับ การส่งเสริมการลงทุนจาก BOI
- รายได้ในการคำนวณกำไรสุทธิที่ได้รับยกเว้นภาษีจากการส่งเสริมการลงทุน จาก BOI**
 - วันเริ่มมีรายได้ที่จะใช้สิทธิประโยชน์และได้รับยกเว้นภาษี
 - การขายสินค้าตัวอย่างสินค้าทดลองผลิต
 - การจำหน่ายผลพลอยได้และสินค้ากึ่งสำเร็จรูป
 - การจำหน่ายเครื่องจักร เครื่องมือเครื่องใช้ที่หมดสภาพ ชำรุด เสียหาย
 - ได้รับดอกเบี้ย เงินปันผลจากอัตรากลับเปลี่ยน
 - รายได้จากการชดเชยภาษีอากร
 - การขายเศษซาก ของเสีย ชำรุด เสียหาย
 - การให้เช่า ซื้อมา ที่ดินของกิจการที่ได้รับ BOI
 - กิจการ BOI ที่มีรายได้มากกว่า 1 บัตร
- ประเด็นปัญหาทางด้านรายจ่ายในการคำนวณกำไรสุทธิของธุรกิจที่ได้รับ การส่งเสริมการลงทุนและกิจการมีทั้ง BOI และ Non BOI**
 - หลักเกณฑ์ในการหักค่าใช้จ่ายในการประกอบกิจการของธุรกิจที่ได้รับ BOI
 - * ค่าขนส่ง * ค่าไฟฟ้า * ค่าน้ำประปา
 - * ค่าติดตั้ง * ก่อสร้างสิ่งอำนวยความสะดวก
 - หลักเกณฑ์การแยกจ่ายของ BOI และ Non BOI
 - กรณีแยกจ่ายไม่ได้จะต้องเฉลี่ยรายจ่ายโดยใช้หลักเกณฑ์ใด
 - รถยนต์ต้องห้ามและค่าใช้จ่ายที่เกี่ยวข้องกับรถยนต์ต้องห้ามของกิจการ BOI และ Non BOI
 - * ค่าน้ำมัน * ค่าซ่อม
 - รายจ่ายร่วมกันของทั้ง 2 กิจการ
 - การคิดค่าเสื่อม ค่าสิทธิของทรัพย์สินที่ใช้ร่วมกัน
- ปัญหาการจ่ายเงินปันผล เงินกำไร และการวางแผนให้สอดคล้องกับ ปัญหาในการจ่ายเงินปันผลอย่างตรงจุด**
 - การคำนวณจ่ายเงินปันผลและเงินกำไรจากกิจการ BOI และ Non BOI
 - กรณีมีบัตรส่งเสริมหลายบัตรจะคำนวณจ่ายเงินปันผลอย่างไร
 - ระยะเวลาในการจ่ายเงินปันผลที่จะไม่เสียภาษี
 - ปัญหาภาษีการจ่ายเงินปันผลหลังจากบัตรส่งเสริมหมดอายุ
 - เงินปันผลที่ผู้ถือหุ้นในกิจการที่ได้รับการส่งเสริมการลงทุนจาก BOI ทั้งบุคคลธรรมดาและนิติบุคคลจะได้ยกเว้นภาษีอย่างไร
 - การจ่ายเงินปันผลปีสุดท้ายจะต้องจ่ายอย่างไร
- ดอกเบี้ยที่ได้รับยกเว้นภาษีของธุรกิจ BOI ต้องมีหลักเกณฑ์อย่างไร**
- กิจการที่ได้รับยกเว้นภาษีจากการส่งเสริมการลงทุนจาก BOI แล้วจะได้รับสิทธิประโยชน์จากอนุสัญญาภาษีซ้อนอีกหรือไม่อย่างไร**
- จุดที่ต้องระวังในการคำนวณกำไรสุทธิของกิจการ BOI และ Non BOI**
 - การใช้ผลขาดทุนสะสม BOI และ Non BOI
 - ขาดทุนสุทธิของธุรกิจที่ได้รับ BOI และ Non BOI
 - การคำนวณกำไรสุทธิกรณีมีหลายบัตร
 - แนวข้อหาหรือกรมสรรพากรและแนวคำพิพากษาฎีกา สำหรับปัญหาการใช้ผลขาดทุนสุทธิของกิจการ BOI กรณีมีหลายบัตรที่สรรพากรแพ่งคดี
 - กรณีมีบัตรส่งเสริมหลายใบจะใช้สิทธิอย่างไร พร้อมยกตัวอย่างชัดเจน
- กรณีรับค่าแห่งกีดวิสต์ ค่าแห่งสิทธิ หรือสิทธิอย่างอื่นจาก ผู้ได้รับการส่งเสริมการลงทุน BOI ผู้รับต้องนำไปรวมคำนวณ กำไรสุทธิหรือนำไปเสียภาษีสิ้นปีหรือไม่ มีหลักเกณฑ์อย่างไร**
- ประเด็นปัญหาภาษีมูลค่าเพิ่มของกิจการที่ได้รับการส่งเสริม BOI และ Non BOI**
 - การเสียภาษีกรณีมีการจำหน่ายจ่ายโอนเครื่องจักร วัตถุดิบ วัสดุจำเป็น ก่อนครบกำหนดในบัตรส่งเสริมต้องเสีย VAT และเบี่ยปรับ เงินเพิ่มหรือไม่
 - รายจ่ายและการขอภาษีซื้อของกิจการ BOI และ Non BOI ต้องแยกกันขอคืนภาษีซื้อหรือไม่ อย่างไร
 - การออกใบกำกับภาษีและการขอคืนภาษีซื้อของกิจการ BOI และ Non BOI ต้องทำอย่างไร
 - การเลือกรายจ่ายกับประเด็นการเฉลี่ยภาษีซื้อมีความเกี่ยวข้องกันหรือไม่ อย่างไร
- การหักภาษี ณ ที่จ่าย ของผู้ประกอบการที่ได้ BOI และกรณีที่ไม่ต้องถูกหักภาษี ณ ที่จ่าย**
 - เอกสารที่กิจการที่ได้รับ BOI ต้องแสดงต่อผู้จ่ายเงิน กรณีไม่ต้องการให้หัก ณ ที่จ่าย
- การยกหยดยอด ภ.ง.ด.50 ภ.พ.30 และ ภ.ง.ด.53 ปัญหาที่ต้องระวัง**
- การยื่นแบบ ภ.ง.ด.51 ปรับปรุง ก่อนยื่นแบบ ภ.ง.ด.50 เพื่อลดเงินเพิ่ม**
- การรอกแบบ ภ.ง.ด.50 กรณีมีทั้ง BOI และ Non BOI**
- วิธีการรอกแบบ ภ.ง.ด.50, 51 ของธุรกิจที่ได้รับการส่งเสริม การลงทุน BOI พร้อมชี้ประเด็นปัญหาที่พบบ่อยจากการ รอกแบบ ภ.ง.ด.50, 51**
- Focus สิทธิประโยชน์ทางภาษีและข้อควรระวังด้านภาษีจากการส่งเสริมการลงทุนจาก BOI**



บริษัท ฝึกรอบรมและสัมมนาธรรมนิติ จำกัด

การอบรม Online ผ่านโปรแกรม

zoom

ผู้ทำบัญชีและผู้สอบบัญชี

สามารถนับชั่วโมงได้

ขั้นตอนการสมัครและเข้าใช้งาน

1. สำรองที่นี้การอบรมผ่าน www.dst.co.th

ขั้นตอนการสำรองที่นี้

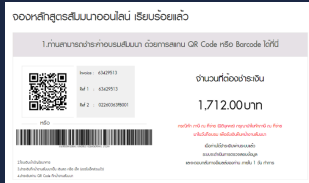
คลิกเพื่อลงทะเบียน

หลักสูตร/วิชา	ภาษา/หน่วย	วันที่/เวลา	ผู้สอน/วิทยากร	จำนวนคน	ค่าลงทะเบียน
11 ม.ย. 2562 09:00-12:00 น.	หลักสูตรสำหรับผู้สอบบัญชีรับอนุญาต (๑ วัน ๒ รอบ) (๑-รอบเช้า) ๒-รอบบ่าย	09:00-12:00 น.	ดร.สุวิทย์ วัฒนศิริ	800	1,200
11 ม.ย. 2562 13:00-16:00 น.	หลักสูตรสำหรับผู้สอบบัญชีรับอนุญาต (๑ วัน ๒ รอบ) (๑-รอบเช้า) ๒-รอบบ่าย	13:00-16:00 น.	ดร.สุวิทย์ วัฒนศิริ	800	1,200

เมื่อท่านลงทะเบียนเรียบร้อยแล้ว ท่านจะได้รับอีเมลยืนยันจาก
e-mail : seminar@dst.co.th

2. ชำระเงิน (ผ่านระบบ QR CODE หรือโอนเงินผ่านธนาคาร) ก่อนวันอบรม

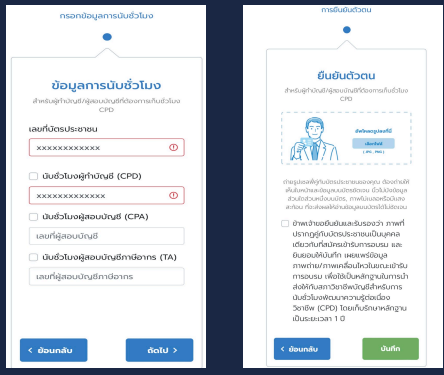
ขั้นตอนการชำระเงิน



เมื่อท่านชำระเงินเรียบร้อยแล้ว **เราจะทำการโอนเงินผ่านธนาคาร กรุณาส่งหลักฐานการชำระเงิน มาที่ e-mail : e-payment@dhamniti.co.th

3. ยืนยันตัวตน (KYC) ทาง e-mail
- ตรวจสอบข้อมูล และทำการแนบภาพถ่ายบัตรประชาชน เพื่อยืนยันตัวตนในการนับชั่วโมง

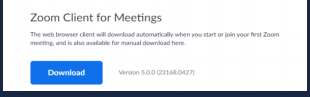
แบบฟอร์มตัวอย่าง



4. เมื่อทำการยืนยันตัวตน (KYC) เรียบร้อย ระบบจะส่ง Link อบรม และเอกสารประกอบการสัมมนาทาง e-mail

เงื่อนไขการเข้าอบรม Online และการนับชั่วโมงผ่านโปรแกรม ZOOM

- ผู้เข้าอบรมติดตั้งโปรแกรม Zoom Version ล่าสุด แล้วลงทะเบียนโปรแกรมให้พร้อมใช้งาน
- ติดตั้งโปรแกรมบน Computer PC และ Notebook (คลิกที่ลิ้งค์ URL <https://zoom.us/download> เลือก Download Zoom Client for Meetings)



- ติดตั้ง Application UU Smart Phone ผ่าน:บรู ios และ Android



- การอบรมผ่านโปรแกรม ZOOM ควรติดตั้งโปรแกรมลงบนคอมพิวเตอร์ หรือ โน้ตบุ๊กที่มีกล้อง โดยเชื่อมต่อระบบเครือข่ายอินเทอร์เน็ตความเร็วไม่ต่ำกว่า 10 Mbps เพื่อการอบรมที่มีประสิทธิภาพ
- กำหนดจำนวนผู้เข้าอบรม 1 ท่าน / 1 User
- ผู้เข้าอบรมต้องทำการยืนยันตัวตน (KYC)
- ผู้เข้าอบรมต้องเข้าห้องอบรมผ่านโปรแกรม Zoom ก่อนเวลาที่ระบุไว้ อย่างน้อย 20 นาที
- ผู้เข้าอบรมติดตั้งชื่อบัญชี ZOOM เป็นชื่อ-นามสกุลจริง ด้วยภาษาไทย ให้ตรงกับบัตรประชาชน
- ผู้เข้าอบรมต้องเปิดกล้องตลอดระยะเวลาการอบรม และไม่วางคอกจากจากโปรแกรม เนื่องจากสถาบันฯ จะทำการบันทึกเสียงและภาพเพื่อนำส่งสภาวิชาชีพบัญชี
- เจ้าหน้าที่จะ Capture หน้าจอผู้เข้าอบรมทุกคน
- * หลักสูตร 3 ชั่วโมง Capture หน้าจอ 2 ช่วง ช่วงก่อนอบรม (09.00 น.) และสิ้นสุดการอบรม (12.15 น.)
- * หลักสูตร 6 ชั่วโมง Capture หน้าจอ 2 ช่วง ช่วงเช้าก่อนอบรม (09.00 น.) และช่วงบ่ายก่อนอบรม (13.00 น.)
- ผู้เข้าอบรมสามารถยกมือ (Raise Hand) หรือพิมพ์ข้อความ นำมาถามข้อสงสัยได้ในระหว่างอบรม
- หลักเกณฑ์การนับชั่วโมง CPD สำหรับผู้สอบบัญชีและผู้ทำบัญชีให้นับดังนี้
 - * น้อยกว่า 15 นาที ไม่นับเป็นจำนวนชั่วโมง
 - * 15 นาที ถึง 44 นาที ให้นับเป็นครึ่งชั่วโมง
 - * 45 นาที ถึง 80 นาที ให้นับเป็น 1 ชั่วโมง
- หนังสือรับรองจะจัดส่งให้ทาง e-mail ภายใน 3 วันทำการหลังเสร็จสิ้นการอบรม
- การพัฒนาความรู้ต่อเนื่องเป็นสิทธิส่วนบุคคล ต้องเข้าอบรมด้วยตนเองเท่านั้น กรณีไม่ปฏิบัติตามเงื่อนไขดังกล่าวจะไม่สามารถนับชั่วโมงได้

- ห้ามบันทึกภาพ วิดีโอ แชร์ หรือนำไปเผยแพร่ (สงวนลิขสิทธิ์) -