

รับส่วนลดค่าอบรม เพิ่มทันทีจากราคาสมาชิก

เมื่อสมัครหรือต่ออายุ 1-5 ปี

ตั้งแต่วันที่ 1-31 พฤษภาคม 2569

วารสารเอกสารภาวิชาการ

รับส่วนลดเพิ่ม

500-2,500 บาท



วารสาร HR Society Magazine

รับส่วนลดเพิ่ม

300-900 บาท



เงื่อนไข : 1. สมาชิกวารสารเอกสารภาวิชาการ / วารสาร HR Society Magazine ใช้สิทธิ์ส่วนลดค่าอบรมเฉพาะหลักสูตร On-site และ Online ราคา 3,400 บาทขึ้นไป (ยังไม่รวม VAT) ที่จัดอบรมในเดือนพฤษภาคม-กรกฎาคม 2569

1.1 สมัครใหม่/ต่ออายุสมาชิก วารสารเอกสารภาวิชาการ รับส่วนลดค่าอบรมเพิ่ม 500 - 2,500 บาท (จากค่าอบรมราคาสมาชิก)

1.2 สมัครใหม่/ต่ออายุสมาชิก วารสาร HR Society Magazine รับส่วนลดค่าอบรมเพิ่ม 300 - 900 บาท (จากค่าอบรมราคาสมาชิก)

2. การใช้สิทธิ์ส่วนลดสมาชิก / 1 สิทธิ์ / 1 ที่นั่ง ตามเงื่อนไขที่บริษัทฯ กำหนด

สแกน QR Code สมัคร/ต่ออายุสมาชิก



โปรโมชั่นพิเศษ เฉพาะพนักงานอบรมเท่านั้น

DHARMNITI BOOK STORE

ซื้อหนังสือครบ

1,000.-

รับส่วนลดค่าหนังสือ

100.-

ซื้อหนังสือครบ

2,000.-

รับส่วนลดค่าหนังสือ
และกระเป๋า

200.-

+
กระเป๋า HR Society Tote Bag
จำนวน 1 ใบ มูลค่า 159.-



ขอสงวนสิทธิ์ในการเปลี่ยนแปลงของแคมเปญโดยไม่แจ้งให้ทราบล่วงหน้า

สแกน QR Code เพื่อดูรายการหนังสือเพิ่มเติม
www.dharmnitibook.com





เจาะปัญหา...

ภาษีซื้อ ภาษีขาย

เทคนิคการขอคืนและเครดิตภาษี

พร้อม **Case studies** การเฉลี่ยภาษี
และการปันส่วนภาษีซื้อตามกฎหมาย

การปันส่วนภาษีซื้อตามสัดส่วนรายได้

ของกิจการที่ไม่อยู่ในบังคับที่ต้องเสีย VAT (Out of VAT Scope)
ก่อนที่จะนำไปใช้ในกิจการ VAT, VAT & NON VAT, SBT, NON SB

- วิธีการเฉลี่ยภาษีซื้อที่ไม่ควรพลาด สำหรับกิจการที่มีทั้ง VAT และ Non VAT
- ข้อควรระวัง ในการลงรายงานภาษีซื้อ ภาษีขาย พร้อมเทคนิคภาษีซื้อที่นำไปขอคืน
- เบี้ยปรับ - โฉนดเพิ่ม และวิธีการขอลดเบี้ยปรับ กรณีเสียภาษีไม่ถูกต้อง
- ขายสินค้าต่ำกว่าราคาตลาด ต้องเสียภาษีขายอย่างไร

วิทยากร

อาจารย์รุ่งทิพย์ รัญวงษ์

อดีตเจ้าหน้าที่ตรวจภาษีชำนาญการพิเศษ กรมสรรพากร

กำหนดการอบรม

SCAN เพื่อจองอบรม

อัตราค่าอบรม

วันศุกร์ที่

8

พฤหัสบดี

2569

09.00-16.30 น.



สมาชิก (Tax, HR)

3,600 + VAT 252 = 3,852 บาท

บุคคลทั่วไป

4,100 + VAT 287 = 4,387 บาท

* รับชำระเงินผ่านระบบ QR CODE หรือโอนเงินผ่านธนาคารเท่านั้น

ยังอบรมมาก ยิ่งเสียภาษีน้อย ค่าอบรมสามารถลงรายจ่ายได้เพิ่มขึ้นถึง 200%

สำรองที่นั่งได้ที่ Tel. 02-555-0700 กด 1, 080-251-9946, 086-378-8470 Website. www.dst.co.th

1. เอกสารสำคัญเกี่ยวกับภาษีซื้อ-ภาษีขาย ตามหลักเกณฑ์ของสรรพากร
 - ใบกำกับภาษีเต็มรูป
 - ใบกำกับภาษีอย่างย่อ
 - ใบเพิ่มหนี้
 - ใบลดหนี้
 - ใบเสร็จรับเงิน
 - เอกสารออกเป็นชุด
2. วิธีการและรูปแบบใบกำกับภาษี ใบลดหนี้ ใบเพิ่มหนี้ ผลกระทบเกี่ยวกับภาษีซื้อ ภาษีขาย กรณีที่ปฏิบัติไม่ถูกต้อง
3. การออกใบกำกับภาษีและกรณีแก้ปัญหาภาษีขายออกอย่างไรให้ถูกต้อง
 - ขายสินค้าต่ำกว่าราคาตลาด, ต่ำกว่าราคาทุนต้องเสียภาษีขายอย่างไร
 - ขายสินค้าให้ร้านรับซื้อของเก่า
 - ขายสินค้าให้ลูกค้าต่างประเทศ
 - ลูกค้าไม่ต้องการใบกำกับภาษี ลูกค้าไม่ให้อะไร
 - ลูกค้าให้ระบุในรายการผู้ซื้อว่า “เงินสด”
4. ความหมายของสถานประกอบการ สำนักงานใหญ่ สาขา กับปัญหาการใช้ภาษีซื้อ ภาษีขาย
5. ใบกำกับภาษีระบุสาขา หรือสำนักงานใหญ่ สามารถนำมาใช้ขอคืนภาษีซื้อที่สาขาอื่นได้หรือไม่
6. ปัญหาและวิธีการแก้ไข ภาษีซื้อ
 - ใบกำกับภาษีที่มีการพิมพ์ เขียนด้วยมือ หรือใช้ตรายางประทับในฉบับเดียวกัน
 - ใบกำกับภาษี “สาขาที่ซื้อ” หรือ “เลขประจำตัวผู้เสียภาษีของผู้ซื้อ” เขียนเติมด้วยมือ, ใช้ตรายางประทับใช้ได้หรือไม่
 - ภาษีซื้อจ่ายจริง แต่ซื้อใบกำกับภาษีไม่ใช่ของบริษัท
 - ใบกำกับภาษีซื้อที่ผู้ออกแก้ไขที่อยู่บนใบกำกับภาษี
 - ใบกำกับภาษีชำรุด เสียหาย สูญหาย
 - ชำยที่อยู่แต่ใบกำกับภาษียังระบุที่อยู่เดิม
7. ปัญหาภาษีซื้อและการปันส่วนภาษีซื้อ กรณีนำเข้าหรือส่งออกสินค้า-บริการที่ต้องระวาง
8. หลักเกณฑ์สำคัญในการขอคืนภาษีซื้อ พร้อมเทคนิคภาษีซื้อที่นำไปขอคืนหรือเครดิตได้และภาษีซื้อต้องห้าม
 - อย่างไรถือเป็นภาษีซื้อเกี่ยวข้องกับกิจการ
 - ซื้อของมาบริจาค
 - ระบายเกี่ยวกับการส่งเสริมการขาย, คำรับรอง
9. เทคนิคการนำภาษีซื้อต้องห้ามมาลงเป็นรายจ่าย
10. การตรวจสอบภาษีซื้อและการขอคืนภาษีซื้อ
11. Case studies วิธีการเฉลี่ยภาษีซื้อและการปันส่วนภาษีซื้อที่ไม่ควรพลาด สำหรับกิจการที่มีทั้ง VAT และ Non VAT
 - การปันส่วนภาษีซื้อตามสัดส่วนรายได้ของกิจการ ที่ไม่อยู่ในบังคับต้องเสียภาษีมูลค่าเพิ่ม (Out of VAT Scope)
 - การประมาณการรายได้ และปัญหาการเฉลี่ยภาษีซื้อ และการปันส่วนภาษีซื้อ
 - การนำสินค้าหรือบริการไปใช้กิจการที่เป็น VAT หรือ NON VAT ลงรายงานภาษีอย่างไร
12. หน้าที่และความรับผิดชอบเกี่ยวกับภาษีซื้อ-ภาษีขาย
13. รูปแบบและวิธีการลงรายงานภาษีซื้อ-ภาษีขาย และการเครดิตภาษี
14. ข้อควรระวัง ในการลงรายงานภาษีซื้อ - ภาษีขาย
 - การจัดทำรายงานภาษีซื้อ ภาษีขาย กรณีมีหลายสถานประกอบการ
 - มีสถานะประกอบการแต่ไม่ได้ดำเนินการต้องทำรายงานภาษีมูลค่าเพิ่มหรือไม่
 - ใบกำกับภาษีซื้อต้องห้ามผลจากการเปลี่ยนแปลงของกฎหมายใหม่
 - เลขประจำตัวผู้เสียภาษี, สาขา, สำนักงานใหญ่ ผู้ซื้อมาเขียนเองหรือใช้ตรายางประทับได้หรือไม่
 - การลงรายงานภาษีซื้อ, รายงานภาษีขาย จากเอกสารออกเป็นชุด
15. วิธีการปรับปรุงรายงานภาษี รายงานภาษีซื้อ ภาษีขายกรณีที่น่าสงไว้ผิดพลาด คลาดเคลื่อน
 - เสียภาษีคลาดเคลื่อนจะขึ้นเพิ่มเติมอย่างไร มีบทลงโทษหรือไม่
16. เบี้ยปรับ – เงินเพิ่ม และวิธีการขอลดเบี้ยปรับกรณีเสียภาษีไม่ถูกต้องและกรณีนำเข้าใบกำกับภาษีที่ไม่มีสิทธิขอคืนมาใช้



บริษัท ฝึกรอบรมและสัมมนาธรรมนิติ จำกัด

การอบรม Online ผ่านโปรแกรม

zoom

ผู้ทำบัญชีและผู้สอบบัญชี

สามารถนับชั่วโมงได้

ขั้นตอนการสมัครและเข้าใช้งาน

1. สำรองที่นี้การอบรมผ่าน www.dst.co.th

คลิกเพื่อลงทะเบียน

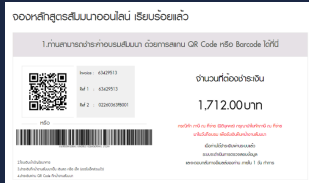
ขั้นตอนการสำรองที่นี้

| หลักสูตร/วิชา | ภาษา/หน่วย | วันที่/เวลา | สิทธิ์/หน่วยกิต/คะแนน | | ค่าธรรมเนียม | |
|--------------------------------|------------|--------------------------------|-----------------------|------------------|---------------|-----------------|
| | | | CPD | กบศ./กศ.ศ./กศ.บ. | บาท | บาท |
| 11 ม.ค. 2562 09:00-12:00 น. | ไทย | 11 ม.ค. 2562 09:00-12:00 น. | 1 | 1 | 800 107.55 | 1,200 107.55 |
| 11 ม.ค. 2562 13:00-16:00 น. | ไทย | 11 ม.ค. 2562 13:00-16:00 น. | 1 | 1 | 800 107.55 | 1,200 107.55 |

เมื่อท่านลงทะเบียนเรียบร้อยแล้ว ท่านจะได้รับอีเมลยืนยันจาก
e-mail : seminar@dst.co.th

2. ชำระเงิน (ผ่านระบบ QR CODE หรือโอนเงินผ่านธนาคาร) ก่อนวันอบรม

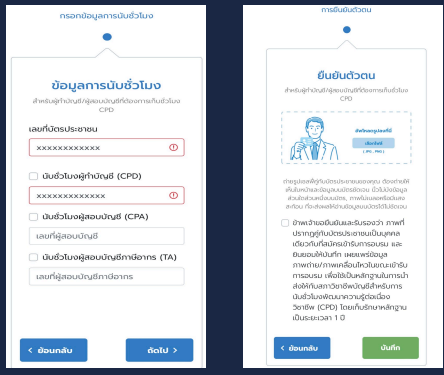
ขั้นตอนการชำระเงิน



เมื่อท่านชำระเงินเรียบร้อยแล้ว **เราจะทำการโอนเงินผ่านธนาคาร
กรุณาส่งหลักฐานการชำระเงิน มาที่ e-mail : e-payment@dhamniti.co.th

3. ยืนยันตัวตน (KYC) ทาง e-mail
- ตรวจสอบข้อมูล และทำการแนบภาพถ่ายบัตรประชาชน เพื่อยืนยันตัวตน
ในการนับชั่วโมง

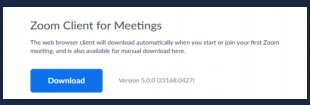
แบบฟอร์มตัวอย่าง



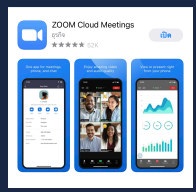
4. เมื่อทำการยืนยันตัวตน (KYC) เรียบร้อย ระบบจะส่ง Link อบรม
และเอกสารประกอบการสัมมนาทาง e-mail

เงื่อนไขการเข้าอบรม Online และการนับชั่วโมงผ่านโปรแกรม ZOOM

- ผู้เข้าอบรมติดตั้งโปรแกรม Zoom Version ล่าสุด แล้วลงทะเบียน
โปรแกรมให้พร้อมใช้งาน
- ติดตั้งโปรแกรมบน Computer PC และ Notebook
(คลิกที่ลิ้ง URL <https://zoom.us/download> เลือก Download Zoom Client for Meetings)



- ติดตั้ง Application UU Smart Phone ผ่าน:บรู ios และ Android



- การอบรมผ่านโปรแกรม ZOOM ควรติดตั้งโปรแกรมลงบนคอมพิวเตอร์
หรือ โน้ตบุ๊กที่มีกล้อง โดยเชื่อมต่อระบบเครือข่ายอินเทอร์เน็ตความเร็ว
ไม่ต่ำกว่า 10 Mbps เพื่อการอบรมที่มีประสิทธิภาพ
- กำหนดจำนวนผู้เข้าอบรม 1 ท่าน / 1 User
- ผู้เข้าอบรมต้องทำการยืนยันตัวตน (KYC)
- ผู้เข้าอบรมต้องเข้าห้องอบรมผ่านโปรแกรม Zoom ก่อนเวลาที่ระบุไว้
อย่างน้อย 20 นาที
- ผู้เข้าอบรมต้องตั้งชื่อบัญชี ZOOM เป็นชื่อ-นามสกุลจริง ด้วยภาษาไทย
ให้ตรงกับบัตรประชาชน
- ผู้เข้าอบรมต้องเปิดกล้องตลอดระยะเวลาการอบรม และไม่วางกอดอกจาก
โปรแกรม เนื่องจากสถาบันฯ จะทำการบันทึกเสียงและภาพเพื่อนำส่งสภา
วิชาชีพบัญชี
- เจ้าหน้าที่จะ Capture หน้าจอผู้เข้าอบรมทุกคน
- * หลักสูตร 3 ชั่วโมง Capture หน้าจอ 2 ช่วง
ช่วงก่อนอบรม (09.00 น.) และสิ้นสุดการอบรม (12.15 น.)
- * หลักสูตร 6 ชั่วโมง Capture หน้าจอ 2 ช่วง
ช่วงเช้าก่อนอบรม (09.00 น.) และช่วงบ่ายก่อนอบรม (13.00 น.)
- ผู้เข้าอบรมสามารถยกมือ (Raise Hand) หรือพิมพ์ข้อความ
นำมากลางข้อแหว่ได้ในระหว่างอบรม
- หลักเกณฑ์การนับชั่วโมง CPD สำหรับผู้สอบบัญชีและผู้ทำบัญชีให้นับดังนี้
* นับยกว่า 15 นาที ไม่นับเป็นจำนวนชั่วโมง
* 15 นาที ถึง 44 นาที ให้นับเป็นครึ่งชั่วโมง
* 45 นาที ถึง 80 นาที ให้นับเป็น 1 ชั่วโมง
- หนังสือรับรองจะจัดส่งให้ทาง e-mail ภายใน 3 วันทำการหลังเสร็จสิ้น
การอบรม
- การพัฒนาความรู้ต่อเนื่องเป็นสิทธิส่วนบุคคล ต้องเข้าอบรมด้วยตนเอง
เท่านั้น กรณีไม่ปฏิบัติตามเงื่อนไขดังกล่าวจะไม่สามารถนับชั่วโมงได้

- ห้ามบันทึกภาพ วิดีโอ แชร์ หรือนำไปเผยแพร่ (สงวนลิขสิทธิ์) -

ยิ่งอบรมมาก ยิ่งเสียภาษีน้อย ค่าอบรมสามารถลงรายจ่ายได้เพิ่มขึ้นถึง 200 %
สำรองที่นี้ที่ Tel. 02-555-0700 ทศ 1, 080-251-9946 , 086-378-8470 Website. www.dst.co.th