

พิเศษสุด!

เข้าสัมมนา ตั้งแต่วันนี้ - ธันวาคม 2567

พร้อมสมัครสมาชิกใหม่ หรือต่ออายุสมาชิก

รับส่วนลดค่าสัมมนา เพิ่มทันทีจากราคาสมาชิก

ใช้สิทธิ์
ได้ทันที

วารสารเอกสารภาชีอการ

500


บาท

วารสาร HR Society Magazine

300

บาท

- เงื่อนไข :
1. ใช้สิทธิ์ส่วนลดได้ทั้งหลักสูตร On-site หรือ Online ราคา 3,300 บาทขึ้นไป (ยังไม่รวม VAT)
 2. สมัครใหม่/ต่ออายุ วารสารเอกสารภาชีอการ รับส่วนลดค่าสัมมนาเพิ่มทันที 500 บาท (จากค่าสัมมนาราคาสมาชิก)
 3. สมัครใหม่/ต่ออายุ วารสาร HR Society Magazine รับส่วนลดค่าสัมมนาเพิ่มทันที 300 บาท (จากค่าสัมมนาราคาสมาชิก)
 4. สมัครใหม่หรือต่ออายุสมาชิกก่อน เพื่อรับส่วนลดค่าสัมมนา
 5. 1 สมาชิก : 1 ที่นั่ง



บริษัท ฝึกอบรมและสัมมนาธรรมนิติ จำกัด
จัดอบรมหลักสูตรออนไลน์ ผ่าน zoom

SCAN QR CODE
จองสัมมนาออนไลน์



สงวนลิขสิทธิ์ 03591Z

ผู้ทำบัญชี : รออนุมัติ
ผู้สอบบัญชี : รออนุมัติ

PDPA for

Accounting and Finance

พระราชบัญญัติคุ้มครองข้อมูลส่วนบุคคล

สำหรับ บัญชี-การเงิน

- ❖ พระราชบัญญัติคุ้มครองข้อมูลส่วนบุคคล เป็นกฎหมายที่นักบัญชี-การเงิน ต้องทำความเข้าใจ เพื่อ **ป้องกันการผิดพลาด** จากการเก็บรวบรวม เปิดเผย และการใช้ข้อมูลส่วนบุคคลประเภทต่างๆ
- ❖ **สาระสำคัญของกฎหมายคุ้มครองข้อมูลส่วนบุคคล** และหลักพื้นฐาน “การคุ้มครองข้อมูลส่วนบุคคล” Overview of Data Protection เกี่ยวข้องอย่างไร?กับงานฝ่ายบัญชี-การเงิน
- ❖ **ไขข้อสงสัยและประเด็นปัญหาต่างๆ** ที่เกี่ยวข้องกับข้อมูลส่วนบุคคล ทั้งในส่วนกฎหมายและบัญชี-การเงิน

หลักสูตรนี้จะทำการบันทึกเสียงและภาพของผู้เข้าอบรมทุกคน ตลอดระยะเวลาการอบรม เพื่อใช้เป็นหลักฐานในการนำส่งสภาวิชาชีพบัญชี



กำหนดการสัมมนา

วันศุกร์ที่ 30 สิงหาคม 2567

เวลา 09.00 - 16.30 น.

จัดอบรมออนไลน์ผ่านโปรแกรม ZOOM



อัตราค่าสัมมนา

สมาชิก

4,300 + VAT 301 = 4,601 บาท

บุคคลทั่วไป

4,800 + VAT 336 = 5,136 บาท

รับชำระเงินผ่านระบบ QR CODE หรือโอนเงินผ่านธนาคารเท่านั้น

หัวข้อสัมมนา

1. ทำความเข้าใจเกี่ยวกับขอบเขต **หน้าที่**ของผู้ที่เกี่ยวข้องกับพระราชบัญญัติคุ้มครองข้อมูลส่วนบุคคล
 - การคุ้มครองข้อมูลส่วนบุคคล และบัญชี-การเงินเกี่ยวข้องอย่างไร? มีผลกระทบอะไรบ้าง?
 - ขอบเขตการบังคับใช้ ของกฎหมายคุ้มครองข้อมูลส่วนบุคคลเต็มรูปแบบ
 - ข้อมูลส่วนบุคคลและเจ้าของข้อมูลส่วนบุคคล
 - ประเภทของข้อมูลทั่วไป (General Data) ข้อมูลอ่อนไหว (Sensitive Data)
 - ผู้ควบคุมข้อมูลส่วนบุคคลและผู้ประมวลผลข้อมูลส่วนบุคคล แตกต่างกันอย่างไ?
2. **สาระสำคัญของกฎหมายคุ้มครองข้อมูลส่วนบุคคล และ หลักพื้นฐาน “การคุ้มครองข้อมูลส่วนบุคคล”**
Overview of Data Protection เกี่ยวข้องอย่างไร? กับงานฝ่ายบัญชี-การเงิน
3. การเก็บ รวบรวม ใช้ และเปิดเผยข้อมูลส่วนบุคคลที่เกี่ยวข้องกับงานบัญชี-การเงิน
ควรคำนึงถึง **ฐานกฎหมาย (Lawful Basis)** ใดบ้าง และมีเทคนิคอย่างไร
4. งานบัญชี-การเงิน ประเภทใดบ้างที่เป็นข้อมูลส่วนบุคคล และฝ่ายบัญชี-การเงินต้องให้ความสำคัญ และปฏิบัติให้สอดคล้องกับ PDPA
5. ประเด็นสำคัญในการจัดเก็บ รวบรวม เปิดเผยข้อมูล ในกรณีต่างๆ ที่ต้อง **ระมัดระวัง**
6. วิธีการให้ **ความยินยอม (Consent)** ของเจ้าของข้อมูล ในกรณีใดบ้างที่เกี่ยวข้องกับการจัดทำบัญชี-การเงิน
 - ข้อมูลที่ต้องขอความยินยอม
 - ข้อมูลที่ไม่ต้องขอความยินยอม
7. **บทลงโทษ** : โทษทางอาญา และโทษทางปกครอง จำคุกไม่เกิน 1 ปี และปรับไม่เกิน 5 ล้านบาท
8. ข้อมูลส่วนบุคคลที่บัญชี-การเงินจะต้องดำเนินการบริหารจัดการให้ถูกต้องตามกฎหมาย
 - ข้อมูลของกรรมการ
 - ข้อมูลที่ปรึกษา
 - ข้อมูลเงินเดือนพนักงาน
 - ข้อมูลเกี่ยวกับ คู่ค้า Vendor
 - ข้อมูลของลูกค้า
 - ข้อมูลการตรวจสอบบัญชี
 - ข้อมูลจากนิติบุคคล
 - ข้อมูลนำส่งสรรพากร
9. การจัดทำประเภทของข้อมูล (Classified Data) และขอบเขตการเข้าถึงข้อมูลส่วนบุคคลที่บัญชี-การเงิน จะต้องดำเนินการอย่างไร?
10. กรณีผู้ตรวจสอบบัญชี หรือเจ้าหน้าที่สรรพากรขอรายละเอียดข้อมูลต่างๆ จะต้องปฏิบัติอย่างไร?
11. การจัดทำเอกสาร แบบฟอร์มต่างๆ เพื่อเป็นหลักฐานในการขอเอกสารต่างๆ
เพื่อใช้บริการกับคู่ค้า (Customer และ Supplier) ลูกหนี้ประเภทต่างๆ จะต้องมีเอกสารอะไรบ้าง
12. การใช้ข้อมูลส่วนบุคคลเพื่อออกเอกสารทางบัญชี-การเงิน
 - บุคคลธรรมดา / คณะบุคคล
 - ห้างหุ้นส่วนสามัญ / ห้างหุ้นส่วนจำกัด
 - บริษัทจำกัด / บริษัทจำกัด (มหาชน)
 - รัฐวิสาหกิจ / องค์การมหาชน / องค์การอิสระ
13. **ประเด็นปัญหา** กรณีลูกค้าไม่ให้ข้อมูลส่วนบุคคลของบุคคลธรรมดาจะต้องปฏิบัติอย่างไร?
14. **Case Study** ที่เกี่ยวข้องของพระราชบัญญัติคุ้มครองข้อมูลส่วนบุคคลกับบัญชี-การเงิน
15. คุณธรรม จริยธรรมและจรรยาบรรณของผู้ประกอบวิชาชีพบัญชี
16. ถาม-ตอบประเด็นปัญหา

บรรยายโดย

อาจารย์เดชา ศิริสุทริเดชา

- Certified Internal Auditor (CIA)
- อดีต Senior Internal Audit Manager บริษัทเอกชนชั้นนำ
- ประสบการณ์ทำงานด้านการตรวจสอบภายในนานกว่า 30 ปี



บริษัท ฝักอบรมและสัมมนาธรรมนิติ จำกัด
การอบรม Online ผ่านโปรแกรม
zoom

ผู้ทำบัญชีและผู้สอบบัญชี
สามารถนับชั่วโมงได้

ขั้นตอนการสมัครและเข้าใช้งาน

1. สำรองที่นึ่งการอบรมผ่าน www.dst.co.th

ขั้นตอนการสำรองที่นึ่ง

คลิกเพื่อลงทะเบียน

ลำดับ	ชื่อหลักสูตร	วันที่-เวลา	CPD	CPA	ค่าธรรมเนียม	การจอง
13 พ.ค. 2563 09.00-12.30 น.	หลักการบัญชีการลงบันทึกบัญชีการตัด (e-tax Invoice) ในรูป (e-Receipt) ของบัญชี ไลน์ดี โทแลนด์ แอนิเมชัน สาขาโอเอ : การลงทะเบียน สาขาโอเอ : สอนทาง Facebook LIVE (CPA อนุมัติใบรับรอง)		800	1,200	1,200	1,284
13 พ.ค. 2563 13.00-16.30 น.	Case Studies ศึกษาการลงบันทึกบัญชี ไลน์ดี โทแลนด์ แอนิเมชัน สาขาโอเอ : การลงทะเบียน สาขาโอเอ : สอนทาง Facebook LIVE (CPA อนุมัติใบรับรอง)		800	1,200	1,200	1,284

เมื่อท่านลงทะเบียนเรียบร้อยแล้ว ท่านจะได้รับการยืนยันจาก e-mail : seminar@dst.co.th

2. ชำระเงิน (ผ่านระบบ QR CODE หรือโอนเงินผ่านธนาคาร) ก่อนวันอบรม

ขั้นตอนการชำระเงิน

จองหลักสูตรสัมมนาออนไลน์เรียบร้อยแล้ว

1. ท่านสามารถชำระผ่านระบบด้วย QR Code หรือ Barcode ได้ที่นี่

จำนวนที่ต้องชำระเงิน **1,712.00 บาท**

เมื่อท่านชำระเงินเรียบร้อยแล้ว **เฉพาะกรณีโอนเงินผ่านธนาคาร กรุณาส่งหลักฐานการชำระเงิน มาที่ e-mail : e-payment@dharmniti.co.th

3. ยืนยันตัวตน (KYC) ทาง e-mail
 - ตรวจสอบข้อมูล และทำการแนบภาพถ่ายคู่มือประชาชน เพื่อยืนยันตัวตนในการนับชั่วโมง

แบบฟอร์มตัวอย่าง

กรอกข้อมูลการนับชั่วโมง

ข้อมูลการนับชั่วโมง

สำหรับผู้ที่ทำบัญชี/ผู้สอบบัญชีที่ต้องการเก็บชั่วโมง CPD

เลขที่บัตรประชาชน

นับชั่วโมงผู้ทำบัญชี (CPD)

นับชั่วโมงผู้สอบบัญชี (CPA)
 เลขที่ผู้สอบบัญชี

นับชั่วโมงผู้สอบบัญชีภาษีอากร (TA)
 เลขที่ผู้สอบบัญชีภาษีอากร

< ย้อนกลับ ตัดไป >

การยืนยันตัวตน

สำหรับผู้ที่ทำบัญชี/ผู้สอบบัญชีที่ต้องการเก็บชั่วโมง CPD

ยืนยันตัวตน

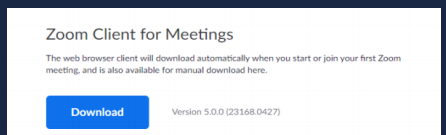

ถ่ายรูปหน้าบัตรประชาชน

ถ่ายรูปหน้าบัตรประชาชนเป็นบุคคลธรรมดาที่กรมการทะเบียนการค้าและกรมการทะเบียนการค้า เพื่อยืนยันตัวตนในการนับชั่วโมง สำหรับการลงทะเบียนเข้ารับการอบรม เพื่อให้เป็นหลักฐานในการนำส่งให้กรมการทะเบียนการค้าสำหรับกรณีนับชั่วโมงพัฒนาความรู้ต่อเนื่องวิชาชีพ (CPD) โดยกรมการทะเบียนการค้า เป็นระยะเวลา 1 ปี

< ย้อนกลับ บันทึก

4. เมื่อทำการยืนยันตัวตน (KYC) เรียบร้อย ระบบจะส่ง Link อบรม และเอกสารประกอบการสัมมนาทาง e-mail

เงื่อนไขการเข้าอบรม Online และการนับชั่วโมงผ่านโปรแกรม ZOOM

- ผู้เข้าอบรมติดตั้งโปรแกรม Zoom Version ล่าสุด แล้วลงทะเบียนโปรแกรมให้พร้อมใช้งาน
 - ติดตั้งโปรแกรมบน Computer PC และ Notebook (คลิกที่ลิงค์ URL <https://zoom.us/download> เลือก Download Zoom Client for Meetings)
- 
- ติดตั้ง Application บน Smart Phone ผ่านระบบ ios และ Android
- 
- การอบรมผ่านโปรแกรม ZOOM ควรติดตั้งโปรแกรมลงบนคอมพิวเตอร์ หรือ โน้ตบุ๊กที่มีกล้อง โดยเชื่อมต่อระบบเครือข่ายอินเทอร์เน็ตความเร็วไม่ต่ำกว่า 10 Mbps เพื่อการอบรมที่มีประสิทธิภาพ
 - กำหนดจำนวนผู้เข้าอบรม 1 ท่าน / 1 User
 - ผู้เข้าอบรมต้องทำการยืนยันตัวตน (KYC)
 - ผู้เข้าอบรมต้องเข้าห้องอบรมผ่านโปรแกรม Zoom ก่อนเวลาที่ระบุไว้อย่างน้อย 20 นาที
 - ผู้เข้าอบรมต้องตั้งชื่อบัญชี ZOOM เป็นชื่อ-นามสกุลจริง ด้วยภาษาไทยให้ตรงตามบัตรประชาชน
 - ผู้เข้าอบรมต้องเปิดกล้องตลอดระยะเวลาการอบรม และไม่ควรถอดออกจากโปรแกรม เนื่องจากสถาบันฯ จะทำการบันทึกเสียงและภาพเพื่อนำส่งสภาวิชาชีพบัญชี
 - เจ้าหน้าที่จะ Capture หน้าจอผู้เข้าอบรมทุกคน
 - * หลักสูตร 3 ชั่วโมง Capture หน้าจอ 2 ช่วง ช่วงก่อนอบรมและสิ้นสุดการอบรม
 - * หลักสูตร 6 ชั่วโมง Capture หน้าจอ 4 ช่วง
 - ช่วงเช้า ก่อนอบรม (09.00 น.) และจบการอบรมช่วงเช้า (12.15 น.)
 - ช่วงบ่าย ก่อนอบรม (13.15 น.) และสิ้นสุดการอบรม (16.30 น.)
 - ผู้เข้าอบรมสามารถกดปุ่มยกมือ (Raise Hand) หรือพิมพ์ข้อความผ่านทางช่องแชทได้ในระหว่างอบรม
 - หลักเกณฑ์การนับชั่วโมง CPD สำหรับผู้สอบบัญชีและผู้ทำบัญชีให้นับดังนี้
 - * น้อยกว่า 30 นาที ไม่นับเป็นจำนวนชั่วโมง
 - * 30 ถึง 59 นาที ให้นับเป็นครึ่งชั่วโมง
 - * 60 นาที ให้นับเป็น 1 ชั่วโมง
 - หนังสือรับรองจะจัดส่งให้ทาง e-mail ภายใน 3 วันทำการหลังเสร็จสิ้นการอบรม
 - การพัฒนาความรู้ต่อเนื่องเป็นสิทธิส่วนบุคคล ต้องเข้าอบรมด้วยตนเองเท่านั้น กรณีไม่ปฏิบัติตามเงื่อนไขข้างต้นจะไม่สามารถนับชั่วโมงได้

- ห้ามบันทึกภาพ วีดีโอ แชร์ หรือนำไปเผยแพร่ (สงวนลิขสิทธิ์) -