

บริษัท ฝึกอบรมและสัมมนาธรรมนิติ จำกัด

จัดอบรมหลักสูตรออนไลน์ ผ่าน zoom

สงวนลิขสิทธิ์ รหัสหลักสูตร 23/4146Z

ผู้ทำบัญชี : บัญชี 6 ชั่วโมง
ผู้สอบบัญชี : บัญชี 6 ชั่วโมง

ห้ามบันทึกเทป รวมถึงอุปกรณ์อิเล็กทรอนิกส์ทุกชนิด

หลักสูตรพิเศษที่นักบัญชีทุกคนต้องเข้าอบรม
เคล็ดลับการแก้ปัญหาของรายการที่มีผลกระทบในช่วงสิ้นปี คาบเกี่ยวต้นปี

ปัญหาการบันทึก รายการทางบัญชี ในช่วงสิ้นปี - ต้นปี

สำหรับนักทำบัญชี

- ปัญหาของรายจ่ายที่มักพบในช่วงสิ้นปี คาบเกี่ยวต้นปีบันทึกบัญชีอย่างไร
- จุดที่นักบัญชีต้องระวังเพื่อไม่ให้เกิดรายจ่ายข้ามรอบระยะเวลาบัญชี
- การวางระบบการแก้ไขปัญหารื่องค่าใช้จ่ายแก่พนักงานสำหรับค่าใช้จ่ายที่เกิดขึ้นในปีและช่วงสิ้นปี
- แนวปฏิบัติในการยกยอดรายการทางบัญชี เพื่อการบันทึกบัญชีที่ถูกต้องในรอบบัญชีถัดไปและถูกต้องตามมาตรฐาน

โดย...

วิทยากรผู้ทรงคุณวุฒิ

จองสัมมนา



สมาชิกวารสาร (CPD, Tax, HR)

ท่านละ 1,000 + VAT 70 = 1,070 บาท

บุคคลทั่วไป

ท่านละ 1,300 + VAT 91 = 1,391 บาท

กำหนดการสัมมนา

วันอังคารที่ **26**

ธันวาคม 2566

เวลา 09.00-16.30 น.

1. ประเด็นปัญหาที่ส่งผลกระทบต่อการบันทึกรายการในช่วงสิ้นปี คาบเกี่ยวต้นปี

- การบันทึกรายการ สินค้าคงเหลือ ประเด็นสำคัญที่ส่งผลกระทบต่องบการเงินช่วงสิ้นปี
- การบันทึกรายการทรัพย์สิน การหักค่าเสื่อม ค่าสึกหรอในช่วงสิ้นปี
- การทำลายสินค้า การขายต่ำกว่าทุน และการขายต่ำกว่าราคาตลาด เมื่อเกิดรายการในช่วงสิ้นปี จะต้องบันทึกรายการอย่างไร
- การปรับปรุงรายการทางบัญชีในช่วงสิ้นปี จุดที่นักบัญชีต้องเพิ่มความระมัดระวัง
- การจัดทำรายละเอียดประกอบงบการเงินในช่วงสิ้นปี
- การจัดทำต้นทุนสินค้า และต้นทุนบริการในช่วงสิ้นปี

2. ปัญหาของรายจ่ายที่มักพบในช่วงสิ้นปี คาบเกี่ยวต้นปีในทางบัญชีจะต้องบันทึกการอย่างไร

- โพรโมชัน
- ค่าใช้จ่ายในการทำตลาด
- ค่ารับรอง
- ของขวัญปีใหม่
- โบนัส
- ค่าตอบแทนพิเศษ
- การประมาณการหนี้สิน หนี้สินที่อาจเกิดขึ้นและสินทรัพย์ที่อาจเกิดขึ้น

3. จุดที่นักบัญชีต้องระวังเพื่อไม่ให้เกิดรายจ่ายข้ามรอบระยะเวลาบัญชี

4. การวางระบบการแก้ไขปัญหาเรื่องค่าใช้จ่ายแก่พนักงานสำหรับค่าใช้จ่ายที่เกิดขึ้นในปีและช่วงสิ้นปี


- เอกสารหลักฐานที่ต้องส่งให้ฝ่ายบัญชี
- กำหนดระยะเวลาการนำส่งเอกสาร

5. การเตรียมเอกสารที่ใช้ในการบันทึกรายการ ในช่วงสิ้นปี

6. แนวปฏิบัติในการยกยอดรายการทางบัญชี เพื่อการบันทึกบัญชีที่ถูกต้องในรอบบัญชีถัดไป

และถูกต้องตามมาตรฐาน

7. คุณธรรม จริยธรรมและจรรยาบรรณ ของผู้ประกอบการวิชาชีพบัญชี



บริษัท ฝึกอบรมและสัมมนาธรรมนิติ จำกัด

การอบรม Online ผ่านโปรแกรม



ผู้ทำบัญชีและผู้สอบบัญชี สามารถนับชั่วโมงได้

ขั้นตอนการสมัครและใช้งาน

1. สำรองที่นึ่งการอบรมผ่าน www.dst.co.th

ขั้นตอนการสำรองที่นึ่ง

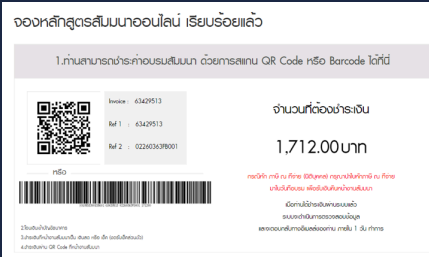
คลิกเพื่อลงทะเบียน

* ลำดับ	วันที่	ผู้ลงทะเบียน	ประเภทการอบรม	ค่าธรรมเนียม		จำนวนที่นั่ง		จอง
				CPD	CPA	จำนวน	ที่นั่ง	
13 พ.ค. 2563	09.00-12.30 น.	หลักการและวิธีการออกใบกำกับภาษีอิเล็กทรอนิกส์ (e-tax Invoice) ทั่วไป (e-Receipt) ทั่วไปแบบใช้ ใบเสร็จ ใบลดหนี้ และใบ ตราจ่ายโดย : สาขาชลบุรี สาขาภูเก็ต สาขา : กรุงเทพมหานคร Facebook LIVE (CPA ยังใช้ไม่ได้เป็นการชั่วคราว)	Zoom	800	1,200	56	94	1,284
13 พ.ค. 2563	13.00-16.30 น.	Case Studies ศึกษาการออกใบกำกับภาษี ใบเสร็จ ใบลดหนี้ และใบ ตราจ่ายโดย : สาขาชลบุรี สาขาภูเก็ต สาขา : กรุงเทพมหานคร Facebook LIVE (CPA ยังใช้ไม่ได้เป็นการชั่วคราว)	Zoom	800	1,200	56	94	1,284

เมื่อกำหนดลงทะเบียนเรียบร้อยแล้ว ท่านจะได้รับการยืนยันจาก e-mail : seminar@dst.co.th

2. ชำระเงิน (ผ่านระบบ QR CODE หรือโอนเงินผ่านธนาคาร) ก่อนวันอบรม

ขั้นตอนการชำระเงิน



เมื่อท่านชำระเงินเรียบร้อยแล้ว **เฉพาะกรณีโอนเงินผ่านธนาคาร กรุณาส่งหลักฐานการชำระเงิน มาที่ e-mail : e-payment@dharmniti.co.th

3. ยืนยันตัวตน (KYC) ทาง e-mail

- ตรวจสอบข้อมูล และทำการแนบภาพถ่ายคู่มือประชาชน เพื่อยืนยันตัวตน ในการนับชั่วโมง

แบบฟอร์มตัวอย่าง

กรอกข้อมูลการนับชั่วโมง

ข้อมูลการนับชั่วโมง

สำหรับเจ้าหน้าที่/ผู้สอนบัญชีที่ต้องการเก็บชั่วโมง CPD

เลขที่บัตรประชาชน

xxxxxxx

นับชั่วโมงผู้ทำบัญชี (CPD)

xxxxxxx

นับชั่วโมงผู้สอบบัญชี (CPA)

เลขที่ผู้สอบบัญชี

นับชั่วโมงผู้สอบบัญชีอีกฝ่าย (TA)

เลขที่ผู้สอบบัญชีอีกฝ่าย

[< ย้อนกลับ](#) [ถัดไป >](#)

การยืนยันตัวตน

ยืนยันตัวตน

สำหรับเจ้าหน้าที่/ผู้สอนบัญชีที่ต้องการเก็บชั่วโมง CPD

ถ่ายรูปส่งเจ้าหน้าที่ประเมินประวัติส่วนตัว ต้องถ่ายให้ เห็นหน้าและชื่อขณะเปิดกล้อง (ตัวไม่ให้ออก ช่วงนี้ด้วย) ส่งมาพร้อมชื่อจริง, นามสกุล และชื่อเล่น ที่ส่งมาต้องตรงกับข้อมูลในระบบด้วย

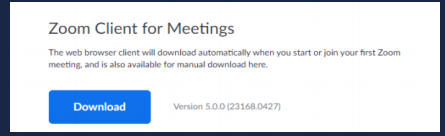
ถ้าเจ้าหน้าที่ประเมินประวัติส่วนตัว ภาพถ่ายที่แนบมาตรงตามแบบที่แนบมา และ ยืนยันกับบริษัท แยกแยะข้อมูล ภาพถ่าย/ภาพเคลื่อนไหวในขณะเข้าร่วม การอบรม เพื่อใช้เป็นหลักฐานในการนำ ส่งให้กับสภาวิชาชีพบัญชีสำหรับการนับ ชั่วโมงพัฒนาความรู้ต่อเนื่อง วิชาชีพ (CPD) โดยเก็บรักษาหลักฐาน เป็นระยะเวลา 1 ปี

[< ย้อนกลับ](#) [บันทึก](#)

4. เมื่อทำการยืนยันตัวตน (KYC) เรียบร้อย ระบบจะส่ง Link อบรม และเอกสารประกอบการสัมมนาทาง e-mail

เงื่อนไขการเข้าอบรม Online และการนับชั่วโมงผ่านโปรแกรม ZOOM

- ผู้เข้าอบรมติดตั้งโปรแกรม Zoom Version ล่าสุด แล้วลงทะเบียน โปรแกรมให้พร้อมใช้งาน
- ติดตั้งโปรแกรมบน Computer PC และ Notebook (คลิกที่ลิงค์ URL <https://zoom.us/download> เลือก Download Zoom Client for Meetings)



- ติดตั้ง Application บน Smart Phone ผ่านระบบ ios และ Android



- การอบรมผ่านโปรแกรม ZOOM ควรติดตั้งโปรแกรมลงบนคอมพิวเตอร์ หรือ โน้ตบุ๊กที่มีกล้อง โดยเชื่อมต่อระบบเครือข่ายอินเทอร์เน็ตความเร็ว ไม่ต่ำกว่า 10 Mbps เพื่อการอบรมที่มีประสิทธิภาพ
- กำหนดจำนวนผู้เข้าอบรม 1 ท่าน / 1 User
- ผู้เข้าอบรมต้องทำการยืนยันตัวตน (KYC)
- ผู้เข้าอบรมต้องเข้าห้องอบรมผ่านโปรแกรม Zoom ก่อนเวลาที่ระบุไว้ อย่างน้อย 20 นาที
- ผู้เข้าอบรมต้องตั้งชื่อบัญชี ZOOM เป็นชื่อ-นามสกุลจริง ด้วยภาษาไทย ให้ตรงตามบัตรประชาชน
- ผู้เข้าอบรมต้องเปิดกล้องตลอดระยะเวลาการอบรม และไม่ควรถูกออก จากโปรแกรม เนื่องจากสภานักบัญชี จะทำการบันทึกเสียงและภาพเพื่อนำส่ง สภาวิชาชีพบัญชี
- เจ้าหน้าที่จะ Capture หน้าจอผู้เข้าอบรมทุกคน
 - * หลักสูตร 3 ชั่วโมง Capture หน้าจอ 2 ช่วง ช่วงก่อนอบรมและสิ้นสุด การอบรม
 - * หลักสูตร 6 ชั่วโมง Capture หน้าจอ 4 ช่วง ช่วงเช้า ก่อนอบรม (09.00 น.) และจบการอบรมช่วงเช้า (12.15 น.) ช่วงบ่าย ก่อนอบรม (13.15 น.) และสิ้นสุดการอบรม (16.30 น.)
- ผู้เข้าอบรมสามารถกดปุ่มยกมือ (Raise Hand) หรือพิมพ์ข้อความผ่านทางช่องแชทได้ในระหว่างอบรม
- หลักเกณฑ์การนับชั่วโมง CPD สำหรับผู้สอบบัญชีและผู้ทำบัญชีให้นับ ดังนี้
 - * น้อยกว่า 30 นาที ไม่นับเป็นจำนวนชั่วโมง
 - * 30 ถึง 59 นาที ให้นับเป็นครึ่งชั่วโมง
 - * 60 นาที ให้นับเป็น 1 ชั่วโมง
- หนังสือรับรองจะจัดส่งให้ทาง e-mail ภายใน 3 วันทำการหลังเสร็จสิ้น การอบรม
- การพัฒนาความรู้ต่อเนื่องเป็นสิทธิ์ส่วนบุคคล ต้องเข้าอบรมด้วยตนเอง เท่านั้น กรณีไม่ปฏิบัติตามเงื่อนไขข้างต้นจะไม่สามารถนับชั่วโมงได้

- ห้ามบันทึกภาพ วีดีโอ แชร์ หรือนำไปเผยแพร่ (สงวนลิขสิทธิ์) -

สำรองที่นึ่งออนไลน์ที่ www.dst.co.th Call center 02-555-0700 กด 1 ,02-587-6860-4