



บริษัท ฝึกอบรมและสัมมนาธรรมนิติ จำกัด

จัดอบรมหลักสูตรออนไลน์ ผ่าน zoom

สงวนลิขสิทธิ์ รหัส 05075Z

CPD/CPA

ผู้ทำบัญชี : บัญชี 6 ชม.
ผู้สอบบัญชี : บัญชี 6 ชม.

SCAN เพื่อจองสัมมนา



หลักสูตรนี้จะทำการบันทึกเสียงและภาพของผู้เข้าอบรมทุกคนตลอดระยะเวลาการอบรม เพื่อใช้เป็นหลักฐานในการนำเสนอวิชาชีพบัญชี

ห้ามบันทึกเทปรวมถึงอุปกรณ์อิเล็กทรอนิกส์ทุกชนิด

การบริหารจัดการความเสี่ยง ของระบบงานด้านบัญชีการเงิน

(Risk Accounting and Management for Accountants)

หัวข้อสัมมนา

1. บัญชีการเงิน โอกาสของความเสี่ยงที่อาจจะเกิดขึ้น มีอย่างไรบ้าง
2. สิ่งที่เกิดการจะได้อรับจากการบริหารความเสี่ยงด้านบัญชีการเงิน
3. การควบคุมภายใน และองค์ประกอบของการควบคุมภายใน
4. ประเภทของการควบคุมภายใน สิ่งต้องนำไปประยุกต์กับกระบวนการทำงาน
5. ความหมายของความเสี่ยง และขั้นตอนการประเมินความเสี่ยง
6. ความแตกต่างระหว่าง การบริหารความเสี่ยง กับ การควบคุมภายใน
7. การนำองค์ประกอบการควบคุมภายใน ตามแนวคิด COSO มาประเมินด้านบัญชีการเงิน
8. การบริหารความเสี่ยงบัญชีการเงิน ในแต่ละระบบงาน
 - ระบบรายได้และการควบคุมลูกหนี้
 - ระบบจัดซื้อและการควบคุมลูกหนี้
 - ระบบการรับเงิน
 - ระบบการจ่ายเงิน
 - ระบบคลังสินค้า
 - ระบบสินทรัพย์ถาวร
 - ระบบสารสนเทศ
 - ระบบการจัดทำบัญชี และการจัดทำรายงานทางการเงิน
9. การจัดทำแผนบริหารความเสี่ยงบัญชีการเงิน
เพื่อนำไปใช้ประโยชน์ในการทำกับ ติดตาม ประเมินผล
10. ข้อกำหนดของการควบคุมภายในและการบริหารความเสี่ยง
11. คุณธรรม จริยธรรม และจรรยาบรรณของผู้ประกอบวิชาชีพบัญชี



กำหนดการสัมมนา

วันอังคารที่

25

มิถุนายน

2567

เวลา 09.00 - 16.30 น.

วิทยากร

อาจารย์คำนิง สาริสระ

วิทยากร ที่ปรึกษาด้านบัญชี และภาษีอากร
ผู้เชี่ยวชาญทางด้าน การวางระบบบัญชี

อัตราค่าสัมมนา

สมาชิก

ท่านละ 3,800 + VAT 266 = 4,066 บาท

บุคคลทั่วไป

ท่านละ 4,300 + VAT 301 = 4,601 บาท

รับชำระเงินผ่านระบบ QR CODE หรือโอนเงินผ่านธนาคารเท่านั้น

จองอบรมออนไลน์ที่ www.dst.co.th

Call center 02-555-0700 กด 1 มือถือ 086-325-1614



บริษัท ฝึกรอบรมและสัมมนาธรรมนิติ จำกัด

การอบรม Online ผ่านโปรแกรม



ผู้ทำบัญชีและผู้สอบบัญชี
สามารถนับชั่วโมงได้

ขั้นตอนการสมัครและเข้าใช้งาน

1. สำรองที่นึ่งการอบรมผ่าน www.dst.co.th

ขั้นตอนการสำรองที่นึ่ง

คลิกเพื่อลงทะเบียน



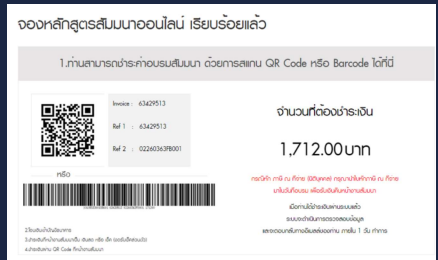
เมื่อท่านลงทะเบียนเรียบร้อยแล้ว ท่านจะได้รับการยืนยันจาก e-mail : seminar@dst.co.th

2. ชำระเงิน (ผ่านระบบ QR CODE หรือโอนเงินผ่านธนาคาร) ก่อนวันอบรม

ขั้นตอนการชำระเงิน

จองหลักสูตรสืมนานออนไลน์ เรียบร้อยแล้ว

1.ท่านสามารถชำระค่าอบรมสืมนาน ด้วยการสแกน QR Code หรือ Barcode ได้ที่นี่



เมื่อท่านชำระเงินเรียบร้อยแล้ว **เฉพาะกรณีโอนเงินผ่านธนาคาร กรุณาส่งหลักฐานการชำระเงิน มาที่ e-mail : e-payment@dharmniti.co.th

3. ยืนยันตัวตน (KYC) ทาง e-mail

- ตรวจสอบข้อมูล และทำการแนบภาพถ่ายคู่บัตรประชาชน เพื่อยืนยันตัวตนในการนับชั่วโมง

แบบฟอร์มตัวอย่าง

กรอกข้อมูลการนับชั่วโมง

ข้อมูลการนับชั่วโมง

สำหรับผู้ทำบัญชี/ผู้สอบบัญชีที่ต้องการเก็บชั่วโมง CPD

เลขที่บัตรประชาชน

xxxxxxx

นับชั่วโมงผู้ทำบัญชี (CPD)

xxxxxxx

นับชั่วโมงผู้สอบบัญชี (CPA)

เลขที่ผู้สอบบัญชี

นับชั่วโมงผู้สอบบัญชีอีกอาการ (TA)


เลขที่ผู้สอบบัญชีอีกอาการ

< ย้อนกลับ ตัดไป >

การยืนยันตัวตน

ยืนยันตัวตน

สำหรับผู้ทำบัญชี/ผู้สอบบัญชีที่ต้องการเก็บชั่วโมง CPD



กรุณาลoadรูปถ่ายบัตรประชาชนของตนเอง โดยท่านต้องเป็นสีหน้าชัดเจนและไม่มีรอยยิ้ม โดยให้ยื่นบัตรประชาชนส่วนใดส่วนหนึ่งของบัตร, ภาพถ่ายและพร้อมยื่นเอกสารที่สอดคล้องกับข้อมูลบนบัตรประชาชน

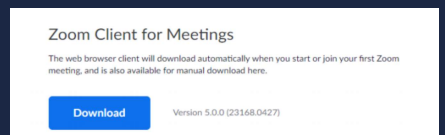
ข้าพเจ้าขอยืนยันและรับรองว่า ภาพถ่ายที่แนบมาเป็นรูปถ่ายจริงของข้าพเจ้า และข้าพเจ้ายินยอมให้บริษัทฯ ถ่ายภาพ/ภาพถ่ายเพื่อใช้ในการนำเสนอให้บุคคลภายนอกได้ทราบถึงข้อมูลการนับชั่วโมงพัฒนาความรู้ต่อเนื่องวิชาชีพ (CPD) โดยที่ข้าพเจ้ายินยอมให้บริษัทฯ เก็บไว้เป็นเวลา 1 ปี

< ย้อนกลับ บันทึก

4. เมื่อทำการยืนยันตัวตน (KYC) เรียบร้อย ระบบจะส่ง Link อบรม และเอกสารประกอบการสัมมนาทาง e-mail

เงื่อนไขการเข้าอบรม Online และการนับชั่วโมงผ่านโปรแกรม ZOOM

- ผู้เข้าอบรมติดตั้งโปรแกรม Zoom Version ล่าสุด แล้วลงทะเบียนโปรแกรมให้พร้อมใช้งาน
- ติดตั้งโปรแกรมบน Computer PC และ Notebook (คลิกที่ลิ้งค์ URL <https://zoom.us/download> เลือก Download Zoom Client for Meetings)
- ติดตั้ง Application บน Smart Phone ผ่านระบบ ios และ Android



- การอบรมผ่านโปรแกรม ZOOM ควรติดตั้งโปรแกรมลงบนคอมพิวเตอร์ หรือ โน้ตบุ๊กที่มีกล้อง โดยเชื่อมต่อระบบเครือข่ายอินเทอร์เน็ตความเร็วไม่ต่ำกว่า 10 Mbps เพื่อการอบรมที่มีประสิทธิภาพ
- กำหนดจำนวนผู้เข้าอบรม 1 ท่าน / 1 User
- ผู้เข้าอบรมต้องทำการยืนยันตัวตน (KYC)
- ผู้เข้าอบรมต้องเข้าห้องอบรมผ่านโปรแกรม Zoom ก่อนเวลาที่ระบุไว้ อย่างน้อย 20 นาที
- ผู้เข้าอบรมต้องตั้งชื่อบัญชี ZOOM เป็นชื่อ-นามสกุลจริง ด้วยภาษาไทย ให้ตรงตามบัตรประชาชน
- ผู้เข้าอบรมต้องปิดกล้องตลอดระยะเวลาการอบรม และไม่ควรกดออก จากโปรแกรม เนื่องจากสถาบันฯ จะทำการบันทึกเสียงและภาพเพื่อนำส่ง สภาวิชาชีพบัญชี
- เจ้าหน้าที่จะ Capture หน้าจอผู้เข้าอบรมทุกคน
 - * หลักสูตร 3 ชั่วโมง Capture หน้าจอ 2 ช่วง ช่วงก่อนอบรม (09.00 น.) และสิ้นสุดการอบรม (12.15 น.)
 - * หลักสูตร 6 ชั่วโมง Capture หน้าจอ 2 ช่วง ช่วงก่อนอบรม (09.00 น.) และสิ้นสุดการอบรม (16.30 น.)
- ผู้เข้าอบรมสามารถกดปุ่มยกมือ (Raise Hand) หรือพิมพ์ข้อความผ่านทางช่องแชทได้ในระหว่างอบรม
- หลักเกณฑ์การนับชั่วโมง CPD สำหรับผู้สอบบัญชีและผู้ทำบัญชีให้นับ ดังนี้
 - * น้อยกว่า 30 นาที ไม่นับเป็นจำนวนชั่วโมง
 - * 30 ถึง 59 นาที ให้นับเป็นครึ่งชั่วโมง
 - * 60 นาที ให้นับเป็น 1 ชั่วโมง
- หนังสือรับรองจะจัดส่งให้ทาง e-mail ภายใน 3 วันทำการหลังเสร็จสิ้นการอบรม
- การพัฒนาความรู้ต่อเนื่องเป็นสิทธิส่วนบุคคล ต้องเข้าอบรมด้วยตนเอง เท่านั้น กรณีไม่ปฏิบัติตามเงื่อนไขข้างต้นจะไม่สามารถนับชั่วโมงได้

- ห้ามบันทึกภาพ วีดีโอ แชน หรือนำไปเผยแพร่ (สงวนลิขสิทธิ์) -