



บริษัท ฝึกอบรมและสัมมนาธรรมนิติ จำกัด

จัดอบรมหลักสูตรออนไลน์ ผ่าน zoom

สงวนลิขสิทธิ์รหัส 21/5175Z

CPD/CPA

ผู้ทำบัญชี : บัญชี 6 ชม.
ผู้สอบบัญชี : บัญชี 6 ชม.

SCAN เพื่อจองสัมมนา



หลักสูตรนี้จะทำการบันทึกเสียงและภาพของผู้เข้าอบรมทุกคนตลอดระยะเวลาการอบรมเพื่อใช้เป็นหลักฐานในการนำเสนอวิชาชีพบัญชี

การวิเคราะห์งบการเงิน

เชิงปฏิบัติการ Excel Workshop

- ส่วนประกอบของงบการเงินที่สำคัญเพื่อการวิเคราะห์
- ประโยชน์ของการวิเคราะห์งบการเงินและการเลือกใช้เครื่องมือวิเคราะห์งบการเงินให้เหมาะสม
- Case Study การวิเคราะห์งบการเงินด้วย Excel

ห้ามบันทึกเทป
รวมถึงอุปกรณ์
อิเล็กทรอนิกส์ทุกชนิด



Files Workshop Case Studies
สำหรับหลักสูตร Excel



กรณีต้องการฝึกปฏิบัติไปพร้อมกับวิทยากร
ในระหว่างการอบรม
แนะนำให้จัดเตรียม Computer PC ,Notebook,Tablet
ที่มีโปรแกรม MS Excel 2013 ขึ้นไป
อีกเครื่องหนึ่งในการอบรม

หัวข้อสัมมนา

1. บทบาทหน้าที่ของนักบัญชีกับการวิเคราะห์งบการเงินในสถานการณ์ปัจจุบัน
2. ส่วนประกอบของงบการเงินที่ถูกต้องตามมาตรฐานการบัญชีฉบับที่ 1
เรื่อง การนำเสนองบการเงิน
 - งบฐานะการเงิน
 - งบกำไรขาดทุนและกำไรขาดทุนเบ็ดเสร็จอื่น
 - งบการเปลี่ยนแปลงส่วนของผู้ถือหุ้น
 - งบกระแสเงินสด
 - ทายเหตุประกอบงบการเงิน
3. เครื่องมือและเทคนิคในการวิเคราะห์งบการเงิน
 - 3.1 การวิเคราะห์ขนาดรวม (Common-size Analysis) หรือการวิเคราะห์แนวดิ่ง (Vertical Analysis)
 - 3.2 การวิเคราะห์แนวโน้ม (Trend Analysis) หรือการวิเคราะห์แนวนอน (Horizontal Analysis)
 - 3.3 การวิเคราะห์อัตราส่วนทางการเงินที่สำคัญ (Ratio Analysis)
 - การวิเคราะห์สภาพคล่อง (Liquidity Analysis)
 - การวิเคราะห์ความสามารถในการทำกำไร (Profitability Analysis)
 - การวิเคราะห์ความสามารถในการบริหารสินทรัพย์ (Asset Utilization Analysis)
 - การวิเคราะห์ความสามารถในการชำระหนี้ (Solvency Analysis)
 - การวิเคราะห์มุมมองของตลาด (Market Perspective Analysis)
4. ตัวอย่างการวิเคราะห์งบการเงินขั้นพื้นฐาน (Excel workshop)
5. รายงานอื่นๆที่ใช้ประกอบการวิเคราะห์งบการเงิน
6. ข้อจำกัดและข้อควรระวังในการวิเคราะห์งบการเงิน
7. คุณภาพกำไรและการตกแต่งงบการเงิน
8. คุณธรรมจริยธรรมและจรรยาบรรณของผู้ประกอบวิชาชีพบัญชี

กำหนดการสัมมนา

วันพุธที่
17

กรกฎาคม
2567

(เวลา 09.00 - 16.30 น.)

อัตราค่าสัมมนา

สมาชิก (Tax,HR)

3,800 + VAT 266 = 4,066 บาท

บุคคลทั่วไป

4,300 + VAT 301 = 4,601 บาท

*รับชำระเงินผ่านระบบ QR CODE
หรือโอนเงินผ่านธนาคารเท่านั้น*


วิทยากร

ดร.พรพรรณ ดำรงค์สุขนิวัฒน์

- อาจารย์ประจำภาควิชาการบัญชี คณะพาณิชยศาสตร์และการบัญชี จุฬาลงกรณ์มหาวิทยาลัย
- ผู้สอบบัญชีรับอนุญาต

จองอบรมออนไลน์ที่ www.dst.co.th

Call center 02-555-0700 กด 1, มือถือ 086-325-1614



บริษัท ฝึกรอบรมและสัมมนาธรรมนิติ จำกัด

การอบรม Online ผ่านโปรแกรม



ผู้ทำบัญชีและผู้สอบบัญชี สามารถนับชั่วโมงได้

ขั้นตอนการสมัครและใช้งาน

1. สำรองที่นั่งการอบรมผ่าน www.dst.co.th

ขั้นตอนการสำรองที่นั่ง

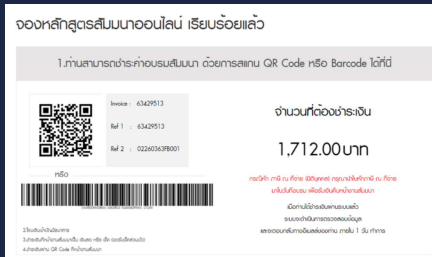
คลิกเพื่อลงทะเบียน

รหัสลงทะเบียน	ประเภทการศึกษา	วันที่-เวลาเรียน	รหัสการอบรม/ผู้สอน	จำนวน	สถานะ	การจอง
13 พ.ค. 2563 09.00-12.30 น.	หลักสูตรอบรมวิชาชีพสำหรับผู้สอบบัญชี (e-Receipt) วิชา (e-Receipt) วิชาบัญชี อบรมด้วยระบบออนไลน์	Zoom	800 1,200 1,200	800 1,200 1,200	ว่าง	จอง
13 พ.ค. 2563 13.00-16.30 น.	Case Studies ศึกษาการประมวลผลภาษีเงินได้บุคคลธรรมดา	Zoom	800 1,200 1,200	800 1,200 1,200	ว่าง	จอง

เมื่อท่านลงทะเบียนเรียบร้อยแล้ว ท่านจะได้รับการยืนยันจาก
e-mail : seminar@dst.co.th

2. ชำระเงิน (ผ่านระบบ QR CODE หรือโอนเงินผ่านธนาคาร) ก่อนวันอบรม

ขั้นตอนการชำระเงิน



เมื่อท่านชำระเงินเรียบร้อยแล้ว *เฉพาะกรณีโอนเงินผ่านธนาคาร
กรุณาส่งหลักฐานการชำระเงิน มาที่ e-mail : e-payment@dharmniti.co.th

3. ยืนยันตัวตน (KYC) ทาง e-mail

- ตรวจสอบข้อมูล และทำการแนบภาพถ่ายคู่บัตรประชาชน เพื่อยืนยันตัวตน
ในการนับชั่วโมง

แบบฟอร์มตัวอย่าง

กรอกข้อมูลการนับชั่วโมง

ข้อมูลการนับชั่วโมง

สำหรับผู้ที่ทำบัญชี/ผู้สอบบัญชีที่ต้องการเก็บชั่วโมง CPD

เลขที่บัตรประชาชน
XXXXXXXXXXXX

นับชั่วโมงผู้ทำบัญชี (CPD)
XXXXXXXXXXXX

นับชั่วโมงผู้สอบบัญชี (CPA)
เลขที่ผู้สอบบัญชี

นับชั่วโมงผู้สอบบัญชีภาคี (TA)
เลขที่ผู้สอบบัญชีภาคี

[< ย้อนกลับ](#) [ถัดไป >](#)

การยืนยันตัวตน

ยืนยันตัวตน

สำหรับผู้ที่ทำบัญชี/ผู้สอบบัญชีที่ต้องการเก็บชั่วโมง CPD

แนบภาพถ่ายคู่บัตรประชาชน

ถ้าคุณไม่แน่ใจในข้อมูลของคุณ กรุณาติดต่อฝ่ายบริการลูกค้าของเรา
ส่วนนี้คือส่วนที่จำเป็นที่สุด กรุณาแนบภาพถ่ายคู่บัตรประชาชนของคุณ
ที่ตรงต่อข้อมูลจริง

ถ้าหากท่านยืนยันและรับรองว่า ภาพถ่ายคู่บัตรประชาชนแนบมา
เป็นของจริงและถูกต้องตามข้อมูลจริง กรุณาแนบภาพถ่ายคู่บัตรประชาชน
ของท่านด้วย

ถ้าหากท่านยืนยันและรับรองว่า ภาพถ่ายคู่บัตรประชาชนแนบมา
เป็นของจริงและถูกต้องตามข้อมูลจริง กรุณาแนบภาพถ่ายคู่บัตรประชาชน
ของท่านด้วย

[< ย้อนกลับ](#) [บันทึก](#)

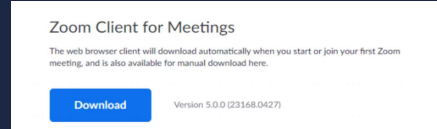
4. เมื่อทำการยืนยันตัวตน (KYC) เรียบร้อย ระบบจะส่ง Link อบรม และเอกสารประกอบการสัมมนาทาง e-mail

- ห้ามบันทึกภาพ วิดีโอ แชร์ หรือนำไปเผยแพร่ (สงวนลิขสิทธิ์) -

สำรองที่นั่งออนไลน์ที่ www.dst.co.th Call center 02-555-0700 กด 1

เงื่อนไขการเข้าอบรม Online และการนับชั่วโมงผ่านโปรแกรม ZOOM

- ผู้เข้าอบรมติดตั้งโปรแกรม Zoom Version ล่าสุด แล้วลงทะเบียนโปรแกรมให้พร้อมใช้งาน
- ติดตั้งโปรแกรมบน Computer PC และ Notebook
(คลิกที่ลิงค์ URL <https://zoom.us/download> เลือก Download Zoom Client for Meetings)
- ติดตั้ง Application บน Smart Phone ผ่านระบบ ios และ Android



- การอบรมผ่านโปรแกรม ZOOM ควรติดตั้งโปรแกรมลงบนคอมพิวเตอร์ หรือ โน้ตบุ๊กที่มีกล้อง โดยเชื่อมต่อระบบเครือข่ายอินเทอร์เน็ตความเร็วไม่ต่ำกว่า 10 Mbps เพื่อการอบรมที่มีประสิทธิภาพ
- กำหนดจำนวนผู้เข้าอบรม 1 ท่าน / 1 User
- ผู้เข้าอบรมต้องทำการยืนยันตัวตน (KYC)
- ผู้เข้าอบรมต้องเข้าห้องอบรมผ่านโปรแกรม Zoom ก่อนเวลาที่ระบุไว้ อย่างน้อย 20 นาที
- ผู้เข้าอบรมต้องตั้งชื่อบัญชี ZOOM เป็นชื่อ-นามสกุลจริง ด้วยภาษาไทย ให้ตรงตามบัตรประชาชน
- ผู้เข้าอบรมต้องเปิดกล้องตลอดระยะเวลาการอบรม และไม่ควรกดออก จากโปรแกรม เนื่องจากสถาบันฯ จะทำการบันทึกเสียงและภาพเพื่อนำส่ง สภาวิชาชีพบัญชี
- เจ้าหน้าที่จะ Capture หน้าจอผู้เข้าอบรมทุกคน
 - * หลักสูตร 3 ชั่วโมง Capture หน้าจอ 2 ช่วง ช่วงก่อนอบรม (09.00 น.) และสิ้นสุดการอบรม (12.15 น.)
 - * หลักสูตร 6 ชั่วโมง Capture หน้าจอ 2 ช่วง ช่วงก่อนอบรม (09.00 น.) และสิ้นสุดการอบรม (16.30 น.)
- ผู้เข้าอบรมสามารถกดปุ่มยกมือ (Raise Hand) หรือพิมพ์ข้อความผ่านทางช่องแชทได้ในระหว่างอบรม
- หลักเกณฑ์การนับชั่วโมง CPD สำหรับผู้สอบบัญชีและผู้ทำบัญชีให้นับ ดังนี้
 - * น้อยกว่า 30 นาที ไม่นับเป็นจำนวนชั่วโมง
 - * 30 ถึง 59 นาที ให้นับเป็นครึ่งชั่วโมง
 - * 60 นาที ให้นับเป็น 1 ชั่วโมง
- หนังสือรับรองจะจัดส่งให้ทาง e-mail ภายใน 3 วันทำการหลังเสร็จสิ้น การอบรม
- การพัฒนาความรู้ต่อเนื่องเป็นสิริคุณส่วนบุคคล ต้องเข้าอบรมด้วยตนเอง เท่านั้น กรณีไม่ปฏิบัติตามเงื่อนไขข้างต้นจะไม่สามารถนับชั่วโมงได้