



www.dst.co.th
www.dst.co.th/facebook

บริษัท ฝึกอบรมและสัมมนาธรรมนิติ จำกัด
DHARMNITI SEMINAR AND TRAINING CO.,LTD.
178 อาคารธรรมนิติ ชั้น 4 ซ.เพิ่มทรัพย์ (ประชาชน 20) ถ.ประชาชน
แขวงบางซื่อ เขตบางซื่อ กรุงเทพฯ 10800 TAX ID 010-553-300-1556

SCAN เพื่อจองสัมมนา



สงวนลิขสิทธิ์
รหัส 07709P

เทคนิคการใช้

กรุณานำ Notebook
ที่มี MS Office 2016 ขึ้นไป
มาในวันสัมมนา

Excel Macro

เพื่อลดเวลาและเพิ่มประสิทธิภาพในการทำงาน

หากคุณเป็นคนหนึ่งที่ต้องใช้ Excel ทำงานเดิมๆ ด้วยคำสั่งเดิมๆ ซ้ำๆ ทุกวัน คุณสามารถใช้ Excel Macro ช่วยประหยัดเวลาในการทำงานให้คุณได้ เพียงแค่กดปุ่มเดียวเท่านั้น Excel Macro จะทำงานเหล่านั้นแทนคุณ เพียงคุณเรียนรู้วิธีการใช้งาน Macro การทำงานของคุณจะง่ายและเร็วขึ้นจนคุณต้องร้องว้าว !!!!

ปัจจุบันในหลายๆ องค์กรได้มีการนำโปรแกรม Microsoft Excel เข้ามาช่วยอำนวยความสะดวกในการพัฒนาระบบงานที่มีขีดความสามารถสูงเกินกว่าการใช้งานคำสั่งปกติ โดยรวมเอาความสามารถทั้งด้าน Spreadsheet และด้านการทำงานแบบอัตโนมัติเข้าไว้ด้วยกัน Excel จึงไม่ได้เป็นแค่เพียงโปรแกรม Spreadsheet เพียงอย่างเดียวเท่านั้น แต่ยังสามารถในการพัฒนาระบบงานอัตโนมัติฝังอยู่ใน Spreadsheet ได้อีกด้วย ซึ่งผู้ใช้สามารถสร้างระบบงานอัตโนมัติใน Excel ได้ด้วยการบันทึก Macro นั่นเอง

ดังนั้นหากผู้ใช้งานทำความเข้าใจเกี่ยวกับ Macro อย่างถูกต้องแล้วก็จะสามารถนำมาประยุกต์ใช้งานในองค์กรให้มีความยืดหยุ่น สะดวกสบายยิ่งขึ้นได้และสามารถต่อยอดพัฒนาระบบงานที่มีประสิทธิภาพได้ในอนาคตอีกด้วย

กำหนดการสัมมนา

วันพุธที่ 25 กันยายน 2567

(เวลา 09.00 - 16.00 น.) ณ ห้องสัมมนา

โรงแรมอินเตอร์คอนติเนนตัล กรุงเทพฯ

(ฝั่งตึกฮอลิเดย์ อินน์)

ถ.เพลินจิต (รถไฟฟ้า BTS สถานีชิดลม ทางออกที่ 6)

อัตราค่าสัมมนา

สมาชิก (Tax, HR)

4,200 + VAT 294 = 4,494 บาท

บุคคลทั่วไป

4,900 + VAT 343 = 5,243 บาท

(รวมเอกสาร ค่ากาแฟ อาหารว่าง อาหารกลางวัน
ณ ห้องอาหาร Ginger @sum Holiday Inn)

1. ทำความรู้จักกับ Macro และประโยชน์การจัดการข้อมูลใน Excel

- ความหมาย แนวความคิดเบื้องต้น และสิ่งที่ Macro สามารถทำได้
- Macro Recorder
- เตรียมไฟล์ Excel ให้พร้อมก่อนเริ่มบันทึก Macro
- การเตรียมตัวก่อนบันทึก Macro
- การกำหนดความปลอดภัยให้กับ Macro

มาโครจัดรูปแบบตารางข้อมูลและตัวเลขให้พื้นที่ที่ขาด

	F	G	H	I	J
ผลรวมโดย	รวมรวม	แบ่งเพิ่ม	ปีรวม	เพิ่มเพิ่ม	
ไตรมาสที่ 1	373,481.00	487,557.00	344,021.00	366,305.00	
ไตรมาสที่ 2	95,935.00	185,475.00	305,493.00	383,129.00	
ไตรมาสที่ 3	460,067.00	305,243.00	49,497.00	443,721.00	
ไตรมาสที่ 4	101,090.00	418,103.00	5,123.00	95,328.00	
รวมทั้งหมด	8,560.00	62,766.00	330,446.00	331,431.00	

Run Clear Format


2. การสร้าง Macro ด้วย Macro Recording

- ส่วนประกอบของหน้าต่าง Macro Recording
- ประเภทของการบันทึก Macro
- การเรียกใช้งาน Macro ที่สร้างไว้

3. เทคนิคการใช้คีย์ลัด (Hotkey) ในระหว่างบันทึกมาโครเพื่อให้สามารถนำไปใช้ได้เป็นอย่างดีและมีประสิทธิภาพ

4. Workshop ฝึกปฏิบัติบันทึก Macro ด้วยกลุ่มคำสั่งต่างๆ ใน Excel

- Copy Paste Specials
- Goto Specials
- Fills Blank Region
- Create Chart
- Create PivotTable
- Sort Data
- Filter Data
- Remove Duplicate
- Text To Column



5. แนวทางการประยุกต์ใช้งาน Macro Recording เพื่ออำนวยความสะดวกในการทำงาน

วิทยาการ

อาจารย์ พิชญ์ศิณี แทเพ็ญอำไพ

- วิทยาการคอมพิวเตอร์รับเชิญหน่วยงานภาครัฐ เอกชนและสถาบันฝึกอบรมชั้นนำ
- ที่ปรึกษาด้านคอมพิวเตอร์โปรแกรมชุด Microsoft Office, โปรแกรม Open Source, ด้านการพัฒนาการเรียนและสื่อการสอนทางคอมพิวเตอร์
- ด้านการพัฒนาหลักสูตรคอมพิวเตอร์ หน่วยงานภาครัฐและเอกชน

ชำระค่าสัมมนาเป็น เงินสด หรือ เช็ค สั่งจ่ายในนาม บริษัท ฝึกอบรมและสัมมนาธรรมนิติ จำกัด

178 อาคารธรรมนิติ ชั้น 4 ซ.เพชรบุรี (ประตูชัย 20) ก.ประชาชื่น เทววงษ์ เขต บางเขน กรุงเทพฯ 10800

TAX ID 010-553-300-1556 (สำนักงานใหญ่) (กรณีไม่มีหนังสือรับรองหัก ณ ที่จ่าย ต้องชำระเต็มจำนวน) **งดรับเช็คส่วนตัว**

ยิ่งจองมามาก ยิ่งเสียภาษีน้อย ค่าอบรมสามารถลงรายจ่ายได้เพิ่มขึ้นถึง 200%

สนใจสำรองที่นั่งได้ที TEL 02-555-0700 กด 1

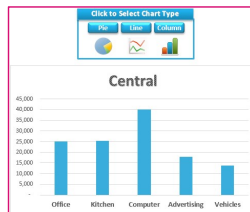
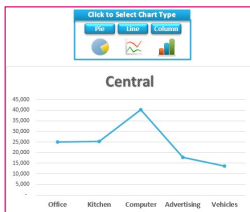
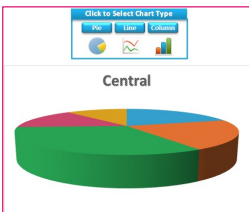
ภาพตัวอย่าง WORKSHOP (บางส่วน)

มาโครจัดรูปแบบตารางข้อมูลและตัวเลขให้พื้นที่ที่กำหนด

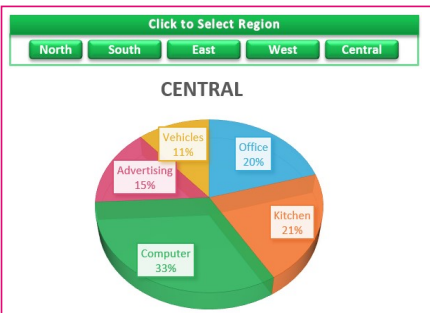
	F	G	H	I	J
หมวดวัสดุ	มกราคม	กุมภาพันธ์	มีนาคม	เมษายน	
วัสดุสำนักงาน	373,481.00	487,557.00	344,021.00	366,305.00	
วัสดุสำนักงานครัว	95,935.00	185,475.00	305,493.00	383,129.00	
วัสดุคอมพิวเตอร์	460,067.00	305,243.00	49,497.00	443,721.00	
วัสดุโฆษณาและเผยแพร่	101,090.00	418,103.00	5,123.00	95,328.00	
วัสดุยานพาหนะ	8,560.00	62,766.00	330,446.00	331,431.00	



มาโครสร้างและเปลี่ยนประเภทกราฟที่ต้องการ



มาโครแสดงกราฟสรุยอดขายสินค้าภาคต่างๆ ตามที่คลิกเลือก



มาโครสร้างตารางสรุปผลรวมยอดขายหลายสาขา

ภาคเหนือ

หมวดวัสดุ	มกราคม	กุมภาพันธ์	มีนาคม	เมษายน
วัสดุสำนักงาน	263	166	438	311
วัสดุงานบ้านงานครัว	466	144	202	370
วัสดุคอมพิวเตอร์	402	183	263	466
วัสดุโฆษณาและเผยแพร่	127	172	128	100
วัสดุยานพาหนะ	320	421	300	366

ภาคใต้

หมวดวัสดุ	มกราคม	กุมภาพันธ์	มีนาคม	เมษายน
วัสดุสำนักงาน	384	255	433	198
วัสดุงานบ้านงานครัว	494	396	286	308
วัสดุคอมพิวเตอร์	413	342	409	444
วัสดุโฆษณาและเผยแพร่	150	111	236	164
วัสดุยานพาหนะ	346	127	171	478

ทุกภาค

หมวดวัสดุ	มกราคม	กุมภาพันธ์	มีนาคม	เมษายน
วัสดุสำนักงาน	1,527	1,149	1,636	1,373
วัสดุงานบ้านงานครัว	1,937	1,008	1,390	1,030
วัสดุคอมพิวเตอร์	1,529	1,093	1,199	1,829
วัสดุโฆษณาและเผยแพร่	841	1,150	675	1,132
วัสดุยานพาหนะ	1,235	1,188	1,223	1,612

ภาคตะวันออก

หมวดวัสดุ	มกราคม	กุมภาพันธ์	มีนาคม	เมษายน
วัสดุสำนักงาน	417	288	441	401
วัสดุงานบ้านงานครัว	490	305	479	157
วัสดุคอมพิวเตอร์	370	467	107	488
วัสดุโฆษณาและเผยแพร่	258	499	137	430
วัสดุยานพาหนะ	312	189	439	329

ภาคตะวันตก

หมวดวัสดุ	มกราคม	กุมภาพันธ์	มีนาคม	เมษายน
วัสดุสำนักงาน	463	440	324	463
วัสดุงานบ้านงานครัว	487	163	423	195
วัสดุคอมพิวเตอร์	344	101	420	431
วัสดุโฆษณาและเผยแพร่	306	368	174	438
วัสดุยานพาหนะ	257	451	313	439

มาโครเติมข้อมูลลงช่องว่างเพื่อให้เป็นตารางฐานข้อมูล

ปี	ภาค	รายการสินค้า	จำนวน	ราคาต่อหน่วย	มูลค่า	ผู้ขาย
2014	ตะวันออก	ชั้นวางรองเท้า	35	329	11,515	พันภูศิลป์
		ตู้เสื้อผ้า	43	589	25,327	ชินภูศิลป์
		โต๊ะ	120	589	70,680	บุรินทร์
เหนือ	โต๊ะ	ชั้นวางรองเท้า	65	589	38,285	พันภูศิลป์
		ตู้เสื้อผ้า	45	329	14,805	ชินภูศิลป์
		โต๊ะ	90	329	29,610	ชินภูศิลป์
ตะวันตก	ใต้	ตู้เสื้อผ้า	12	589	7,068	บุรินทร์
		โต๊ะ	123	589	72,447	พันภูศิลป์
		ชั้นวางรองเท้า	65	589	38,285	บุรินทร์
ตะวันออก	ตะวันออก	ชั้นวางรองเท้า	87	589	51,243	พันภูศิลป์
		ชั้นวางรองเท้า	19	329	6,251	ชินภูศิลป์
		ชั้นวางรองเท้า	67	329	22,043	บุรินทร์
ตะวันออก	ตะวันออก	ชั้นวางรองเท้า	90	329	29,610	พันภูศิลป์
		ชั้นวางรองเท้า	54	329	17,766	บุรินทร์
		ตู้เสื้อผ้า	90	589	53,010	ชินภูศิลป์
เหนือ	เหนือ	ชั้นวางรองเท้า	99	329	32,571	พันภูศิลป์
		ตู้เสื้อผ้า	109	589	64,201	บุรินทร์
		ชั้นวางรองเท้า	45	589	26,505	บุรินทร์
ตะวันตก	ตะวันตก	ชั้นวางรองเท้า	100	329	32,900	พันภูศิลป์
		ตู้เสื้อผ้า	78	589	45,942	ชินภูศิลป์



ปี	ภาค	รายการสินค้า	จำนวน	ราคาต่อหน่วย	มูลค่า	ผู้ขาย
2014	ตะวันออก	ชั้นวางรองเท้า	35	329	11,515	พันภูศิลป์
		ตู้เสื้อผ้า	43	589	25,327	ชินภูศิลป์
		โต๊ะ	120	589	70,680	บุรินทร์
เหนือ	โต๊ะ	ชั้นวางรองเท้า	65	589	38,285	พันภูศิลป์
		ตู้เสื้อผ้า	45	329	14,805	ชินภูศิลป์
		โต๊ะ	90	329	29,610	ชินภูศิลป์
ตะวันตก	ใต้	ตู้เสื้อผ้า	12	589	7,068	บุรินทร์
		โต๊ะ	123	589	72,447	พันภูศิลป์
		ชั้นวางรองเท้า	65	589	38,285	บุรินทร์
ตะวันออก	ตะวันออก	ชั้นวางรองเท้า	87	589	51,243	พันภูศิลป์
		ชั้นวางรองเท้า	19	329	6,251	ชินภูศิลป์
		ชั้นวางรองเท้า	67	329	22,043	บุรินทร์
ตะวันออก	ตะวันออก	ชั้นวางรองเท้า	90	329	29,610	พันภูศิลป์
		ชั้นวางรองเท้า	54	329	17,766	บุรินทร์
		ตู้เสื้อผ้า	90	589	53,010	ชินภูศิลป์
เหนือ	เหนือ	ชั้นวางรองเท้า	99	329	32,571	พันภูศิลป์
		ตู้เสื้อผ้า	109	589	64,201	บุรินทร์
		ชั้นวางรองเท้า	45	589	26,505	บุรินทร์
ตะวันตก	ตะวันตก	ชั้นวางรองเท้า	100	329	32,900	พันภูศิลป์
		ตู้เสื้อผ้า	78	589	45,942	ชินภูศิลป์

มาโครนำข้อมูลหลายเวิร์คชีทมาวางต่อกัน

ลำดับที่	ชื่อโปรแกรม	ประเภท	ราคา	ลิขสิทธิ์
1	Microsoft Office Home & Business 2013	Office	6,740	License
2	Microsoft Office 365 Home Premium	Office	2,290	License
3	Microsoft Office 365 Personal	Office	1,890	License
4	Microsoft Office Home & Student 2013	Office	2,850	License

ลำดับที่	ชื่อโปรแกรม	ประเภท	ราคา	ลิขสิทธิ์
1	Adobe Photoshop	Graphic	14,900	License
2	Adobe Illustrator	Graphic	14,900	License
3	Adobe InDesign	Graphic	14,900	License
4	Adobe Animate	Graphic	14,900	License

ลำดับที่	ชื่อโปรแกรม	ประเภท	ราคา	ลิขสิทธิ์
1	WINDOWS 10 HOME 64 Bit	Operating System	4,090	License
2	WINDOWS 10 PRO 64 Bit	Operating System	5,290	License

ลำดับที่	ชื่อโปรแกรม	ประเภท	ราคา	ลิขสิทธิ์
1	Microsoft Office Home & Business 2013	Office	6,740	License
2	Microsoft Office 365 Home Premium	Office	2,290	License
3	Microsoft Office 365 Personal	Office	1,890	License
4	Microsoft Office Home & Student 2013	Office	2,850	License
5	Adobe Photoshop	Graphic	14,900	License
6	Adobe Illustrator	Graphic	14,900	License
7	Adobe InDesign	Graphic	14,900	License
8	Adobe Animate	Graphic	14,900	License
9	WINDOWS 10 HOME 64 Bit	Operatin	4,090	License
10	WINDOWS 10 PRO 64 Bit	Operatin	5,290	License

Data Sheet 1-3