



บริษัท ฝึกอบรมและสัมมนาธรรมนิติ จำกัด
จัดอบรมหลักสูตรออนไลน์ ผ่าน zoom

สงวนลิขสิทธิ์ รหัสหลักสูตร 21/2229Z

ผู้ทำบัญชี : รออนุมัติ
ผู้สอบบัญชี : รออนุมัติ

ห้ามบันทึกเทป รวมถึงอุปกรณ์อิเล็กทรอนิกส์ทุกชนิด

หลักสูตรนี้จะมีการบันทึกเสียงและภาพของผู้เข้าอบรมทุกคนตลอดระยะเวลาการอบรมเพื่อใช้เป็นหลักฐานในการนำส่งสภาวิชาชีพบัญชี

การเขียนรายงานผลประกอบการ รายเดือน รายไตรมาส เพื่อนำเสนอให้น่าสนใจและนำไปใช้งาน อย่างมีประสิทธิภาพ

Monthly and Quarterly Reports

- ▶ จัดทำรายงานผลประกอบการที่จุดเด่นและจุดอ่อนของกิจการเป็นรายเดือน และรายไตรมาส
- ▶ การเขียนรายงานให้ผู้ใช้งบการเงินให้น่าสนใจ นำเสนอรายไตรมาสการสรุปผลการดำเนินงานทุก 3 เดือน
- ▶ การจัดทำสรุปผลการดำเนินงานรายเดือน เน้นการแก้ไขสถานการณ์อย่างทันทั่วทั้งการสรุปรายไตรมาส

วิทยากร

ดร.ธีรเศรษฐ์ เมรจิรนนท์

- อดีต - นักเรียนทุนรัฐบาลจีนคนแรกมหาวิทยาลัยด้านการบัญชี
อันดับ 1 ของประเทศจีน ระดับปริญญาเอกทางการบัญชี
- ปัจจุบัน - ผู้เชี่ยวชาญด้านการวางระบบและการจัดทำบัญชี
- รองคณบดีฝ่ายวิจัยและบริการวิชาการมหาวิทยาลัยชื่อดัง
- ที่ปรึกษาทางด้านบัญชีและภาษีบริษัทเอกชนชั้นนำ

กำหนดการสัมมนา

วันพุธที่ 27 กรกฎาคม 2565

เวลา 09.00 - 16.30 น.

SCAN QR CODE
จองสัมมนาออนไลน์



อัตราค่าสัมมนา

พิเศษ!!

สมาชิกท่านละ 2,700 + VAT 189 = 2,889 บาท

บุคคลทั่วไปท่านละ 3,200 + VAT 224 = 3,424 บาท

“รับชำระผ่านระบบ QR CODE หรือโอนเงินผ่านธนาคารเท่านั้น”

เงื่อนไขการอบรม

- ☑ ผู้เรียนต้องมี User Zoom ส่วนตัว
- ☑ ห้ามบันทึกภาพ วิดีโอ แชนร์ หรือนำไปเผยแพร่
- ☑ ชำระเงินผ่านระบบ QR Code หรือโอนเงินผ่านธนาคาร
- ☑ ผู้เข้าอบรมสามารถสอบถามคำถามได้ระหว่างการอบรม
- ☑ มีคอมพิวเตอร์หรืออุปกรณ์ที่เชื่อมต่อระบบเครือข่ายอินเทอร์เน็ตได้ไม่ต่ำกว่า 10 mb

สำรองที่นั่งออนไลน์ที่ www.dst.co.th โทรศัพท์ 02-555-0700 กด 1, Mobile 086-307-2136

หัวข้อสัมมนา

1. การทำความเข้าใจเกี่ยวกับการเขียนรายงานทางการเงิน

ประจำเดือนและรายไตรมาส อย่างมีประสิทธิภาพ

- การนำเสนอจุดเด่นและจุดอ่อนของกิจการ เพื่อให้ทันต่อเหตุการณ์และการตัดสินใจของผู้บริหาร
- การนำเสนอผู้ใช้งบการเงินให้นำสนใจ ภายใต้สถานการณ์ปัจจุบันในการจัดการบริหารความเสี่ยงของแต่ละธุรกิจ
- การนำเสนอปัจจัยและอิทธิพลหลักที่อาจมีผลต่อการดำเนินงานหรือฐานะการเงินในอนาคตเพื่อให้ผู้บริหารและผู้ใช้งบการเงินตัดสินใจอย่างกันท่วงที

2. การนำเสนอ และทักษะที่จำเป็นในการสรุปผลการดำเนินงาน

- วิธีการและการสื่อสารที่จะนำเสนอให้กับผู้ใช้งบการเงินให้เข้าใจอย่างมีประสิทธิภาพ
- การนำเสนอนโยบายและภาพรวมผลการดำเนินงานเปรียบเทียบกับอุตสาหกรรมเดียวกัน
- การประยุกต์ใช้สรุปเหตุการณ์ที่สำคัญในการดำเนินงานธุรกิจมานำเสนอรายงานทางการเงิน

3. การสร้างประสิทธิภาพของรายงานทางการเงิน

เพื่อก่อให้เกิดประโยชน์สูงสุด

- การนำเสนอบทวิเคราะห์การบริหารความเสี่ยงและปัจจัยความเสี่ยงในแต่ละเดือน และไตรมาส เพื่อเกิดประสิทธิภาพสูงสุด
- การเชื่อมโยงยุทธศาสตร์ กลยุทธ์ และการดำเนินงานของธุรกิจหลักอื่นๆ เพื่อประกอบการรายงานทางการเงิน
- การนำเสนอรายจ่ายเพื่อการวิจัยและพัฒนาเทคโนโลยี และนวัตกรรมรายเดือน และรายไตรมาส

4. การวิเคราะห์รายได้และค่าใช้จ่ายเพื่อหาสาเหตุใน

การปรับปรุงผลการดำเนินงานในแต่ละเดือน และไตรมาส

- การวิเคราะห์แนวนอน (Horizontal Analysis) เพื่อนำมาพยากรณ์ปรับปรุงผลการดำเนินงานทางธุรกิจ
- การวิเคราะห์แนวตั้ง (Vertical Analysis) เพื่อนำมาลดต้นทุน และค่าใช้จ่ายได้กันท่วงที

5. การนำเสนออัตราส่วนการเงินที่สำคัญในแต่ละช่วงระยะเวลาของผลประกอบการเพื่อใช้ในการอ้างอิงในรายงานทางการเงิน

- อัตราส่วนสภาพคล่อง (Liquidity Ratio)
- อัตราส่วนแสดงความสามารถในการหากำไร (Profitability Ratio)
- อัตราส่วนแสดงประสิทธิภาพในการดำเนินงาน (Efficiency Ratio)
- อัตราส่วนวิเคราะห์นโยบายทางการเงิน (Financial Policy Ratio)

6. การเลือกใช้แผนภูมิที่เหมาะสมในการนำเสนอประกอบข้อมูลในการสรุปผลการดำเนินงาน

7. วิธีการวิเคราะห์และคำอธิบายผลการดำเนินงานในเดือน

และไตรมาสของผลประกอบการ

- การวิเคราะห์ด้านรายได้หลัก และรายได้อื่น
- การวิเคราะห์อัตรากำไรขั้นต้นของธุรกิจ
- การวิเคราะห์ค่าใช้จ่ายในการขายและบริหาร
- การวิเคราะห์ค่าใช้จ่ายทางการเงิน
- การวิเคราะห์กำไรสุทธิ อัตรากำไรสุทธิ อัตราผลตอบแทนต่อส่วนของผู้ถือหุ้น
- การวิเคราะห์อัตราผลตอบแทนต่อส่วนของผู้ถือหุ้น

8. แนวทางการวิเคราะห์และคำอธิบายฐานะการเงิน

แต่ละช่วงระยะเวลาของผลประกอบการ


- การวิเคราะห์ด้านสินทรัพย์หมุนเวียน และที่ดิน อาคารและอุปกรณ์
- การวิเคราะห์หนี้สินหมุนเวียน และไม่หมุนเวียน
- การวิเคราะห์ส่วนของผู้ถือหุ้น
- การนำเสนอความสามารถในการบริหารทรัพย์สิน
- สภาพคล่องและความเพียงพอของเงินทุน

9. กรณีศึกษาการนำเสนอรายงานทางการเงินประจำเดือน

และรายไตรมาสอย่างมีประสิทธิภาพ

10. คุณธรรม จริยธรรม และจรรยาบรรณ

ของผู้ประกอบวิชาชีพบัญชี



บริษัท ฝึกรอบรมและสัมมนาธรรมนิติ จำกัด

การอบรม Online ผ่านโปรแกรม



ผู้ทำบัญชีและผู้สอบบัญชี
สามารถนับชั่วโมงได้

ขั้นตอนการสมัครและใช้งาน

1. สำรองที่นึ่งการอบรมผ่าน www.dst.co.th

ขั้นตอนการสำรองที่นึ่ง

คลิกเพื่อลงทะเบียน

รหัสลงทะเบียน	ชื่อกิจกรรม	วันที่-เวลา	ประเภทการอบรม/จำนวน	ค่าธรรมเนียม	การจอง
13 พ.ย. 2563 09.00-12.30 น.	หลักการและวิธีการออกใบกำกับภาษีมูลค่าเพิ่ม (e-Receipt) ใบกำกับภาษี ใบเสร็จรับเงิน ใบเสร็จรับเงิน และใบกำกับภาษี : การประยุกต์ใช้ระบบ ERP : ระบบบัญชี Facebook LIVE (CPA อนุมัติใบกำกับภาษี)		Zoom	800 วีซี 56 วีซี 856	1,200 วีซี 94 1,284
13 พ.ย. 2563 13.00-16.30 น.	Case Studies ศึกษาจากกรณีศึกษาในทางภาษี ใบเสร็จรับเงิน ใบเสร็จรับเงิน และใบกำกับภาษีมูลค่าเพิ่ม : การประยุกต์ใช้ระบบ ERP : ระบบบัญชี Facebook LIVE (CPA อนุมัติใบกำกับภาษี)		Zoom	800 วีซี 56 วีซี 856	1,200 วีซี 94 1,284

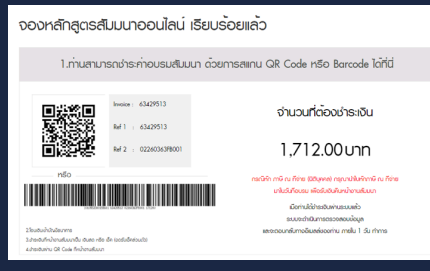
เมื่อท่านลงทะเบียนเรียบร้อยแล้ว ท่านจะได้รับการยืนยันจาก e-mail : seminar@dst.co.th

2. ชำระเงิน (ผ่านระบบ QR CODE หรือโอนเงินผ่านธนาคาร)

ขั้นตอนการชำระเงิน

จดหลักฐานการชำระเงินออนไลน์ เรียบร้อยแล้ว

1. ท่านสามารถชำระค่าอบรมผ่าน QR Code หรือ Barcode ได้ที่นี่



จำนวนที่ต้องชำระเงิน: 1,712.00 บาท

เมื่อท่านชำระเงินเรียบร้อยแล้ว **เฉพาะกรณีโอนเงินผ่านธนาคาร กรุณาส่งหลักฐานการชำระเงิน มาที่ e-mail : e-payment@dharmniti.co.th

3. สถาบัน ๆ จะส่ง

- แบบฟอร์มลงทะเบียนอบรม Zoom (กรอกรายละเอียดใน Google Form)
- กรณีนับชั่วโมงผู้ทำบัญชีและผู้สอบบัญชี ผู้เข้าอบรมต้องแนบรูปถ่ายหน้าตรง พร้อมบัตรประชาชนใน Google Form
- Link เข้าห้องอบรม (คลิก Link ณ วันอบรม)
- เอกสารประกอบการอบรม ผ่าน e-mail

แบบฟอร์มตัวอย่าง

1. ชื่อ-นามสกุล (ภาษาไทย) *

คำตอบของคุณ

2. รหัสสำรองที่นึ่ง *

คำตอบของคุณ

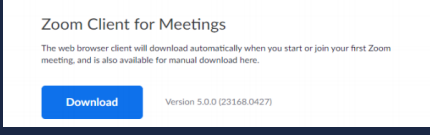
3. E-mail (ไม่นำส่งหนังสือรับรองการนับชั่วโมง CPD และลิงค์เข้าร่วมการอบรม) *

คำตอบของคุณ

4. เบอร์โทรศัพท์ *

คำตอบของคุณ

เงื่อนไขการเข้าอบรม Online และการนับชั่วโมงผ่านโปรแกรม ZOOM

- ผู้เข้าอบรมติดตั้งโปรแกรม Zoom Version ล่าสุด แล้วลงทะเบียนโปรแกรมให้พร้อมใช้งาน
 - ติดตั้งโปรแกรมบน Computer PC และ Notebook (คลิกที่ลิงค์ URL <https://zoom.us/download> เลือก Download Zoom Client for Meetings)
- 
- ติดตั้ง Application บน Smart Phone ผ่านระบบ ios และ Android



- การอบรมผ่านโปรแกรม ZOOM ควรติดตั้งโปรแกรมลงบนคอมพิวเตอร์ หรือ โน้ตบุ๊กที่มีกล้อง โดยเชื่อมต่อระบบเครือข่ายอินเทอร์เน็ตความเร็วไม่ต่ำกว่า 10 Mbps เพื่อการอบรมที่มีประสิทธิภาพ
- กำหนดจำนวนผู้เข้าอบรม 1 ท่าน / 1 User
- ผู้เข้าอบรมต้องกรอกข้อมูล ผ่าน google form
- ผู้เข้าอบรมต้องเข้าห้องอบรมผ่านโปรแกรม Zoom ก่อนเวลาที่ระบุไว้อย่างน้อย 20 นาที
- ผู้เข้าอบรมต้องตั้งชื่อบัญชี ZOOM เป็นชื่อ-นามสกุลจริง ด้วยภาษาไทยให้ตรงตามบัตรประชาชน
- ผู้เข้าอบรมต้องเปิดกล้องตลอดเวลาการอบรม และไม่ควรกดออกจากโปรแกรม เนื่องจากสถาบันฯ จะทำการบันทึกเสียงและภาพเพื่อนำส่งสภาวิชาชีพบัญชี
- เจ้าหน้าที่จะ Capture หน้าจอผู้เข้าอบรมทุกคน
 - * หลีกสูตร 3 ชั่วโมง Capture หน้าจอ 2 ช่วง ช่วงก่อนอบรมและสิ้นสุดการอบรม
 - * หลีกสูตร 6 ชั่วโมง Capture หน้าจอ 4 ช่วง ช่วงเช้า ก่อนอบรม (09.00 น.) และจบการอบรมช่วงเช้า (12.15 น.) ช่วงบ่าย ก่อนอบรม (13.15 น.) และสิ้นสุดการอบรม (16.30 น.)
- ผู้เข้าอบรมสามารถกดปุ่มยกมือ (Raise Hand) หรือพิมพ์ข้อความผ่านทางช่องแชทได้ในระหว่างอบรม
- หลีกทบทวนการนับชั่วโมง CPD สำหรับผู้สอบบัญชีและผู้ทำบัญชีให้นับดังนี้
 - * น้อยกว่า 30 นาที ไม่นับเป็นจำนวนชั่วโมง
 - * 30 ถึง 59 นาที ให้นับเป็นครึ่งชั่วโมง
 - * 60 นาที ให้นับเป็น 1 ชั่วโมง
- หนังสือรับรองจะจัดส่งให้ทาง e-mail ภายใน 1 วันทำการหลังเสร็จสิ้นการอบรม
- การพัฒนาความรู้ต่อเนื่องเป็นสิทธิส่วนบุคคล ต้องเข้าอบรมด้วยตนเองเท่านั้น กรณีไม่ปฏิบัติตามเงื่อนไขข้างต้นจะไม่สามารถนับชั่วโมงได้

- ห้ามบันทึกภาพ วีดีโอ แชร์ หรือนำไปเผยแพร่ (สงวนลิขสิทธิ์) -

สำรองที่นึ่งออนไลน์ที่ www.dst.co.th Call center 02-555-0700 กด 1 ,02-587-6860-4