

บริษัท ฝึกอบรมและสัมมนาธรรมนิติ จำกัด
จัดอบรมหลักสูตรออนไลน์ ผ่าน zoom

สงวนลิขสิทธิ์ รหัสหลักสูตร 21/2131Z

ผู้ทำบัญชี : บัญชี 6 ชั่วโมง
ผู้สอบบัญชี : บัญชี 6 ชั่วโมง

ห้ามบันทึกภาพ รวมถึงอุปกรณ์อิเล็กทรอนิกส์ทุกชนิด

หลักสูตรนี้จะมีการบันทึกเสียงและภาพของผู้เข้าอบรมทุกคนตลอดระยะเวลาการอบรมเพื่อใช้เป็นหลักฐานในการนำส่งสภาวิชาชีพบัญชี

การจัดทำ Cash Budgeting

เพื่อผู้บริหารระดับสูงในการวางแผน

และตัดสินใจสำหรับผู้บริหาร

- เทคนิคการจัดทำงบประมาณเงินสดให้ถูกต้อง
- ตัวอย่างการจัดทำงบประมาณเงินสด (Cash Budgeting) ขององค์กรที่ถูกต้อง
- Workshop การจัดทำ Cash Budgeting

หัวข้อสัมมนา

1. ความสำคัญของการบริหารเงินสดที่มีผลต่อการบริหารงานขององค์กร
2. บทบาทนักบัญชีในการวางแผนทางการเงินของธุรกิจในยุคปัจจุบัน
3. การบริหารสภาพคล่องทางการเงินขององค์กรให้มีประสิทธิภาพสูงสุด
4. ข้อแตกต่างของการจัดทำงบประมาณเงินสด (Cash Budgeting)
 - กับงบกระแสเงินสด (Cash Flow)
5. ความหมายและวัตถุประสงค์ของการจัดทำงบประมาณเงินสด (Cash Budgeting)
6. หลักการและวิธีการที่ถูกต้องในการจัดทำงบประมาณเงินสด (Cash Budgeting)
7. แหล่งข้อมูลที่สำคัญในการนำมาประกอบการจัดทำงบประมาณเงินสด (Cash Budgeting) เพื่อให้ได้รายงานที่สมบูรณ์และถูกต้อง
8. ขั้นตอนและวิธีการจัดทำงบประมาณเงินสด (Cash Budgeting) เพื่อนำเสนอฝ่ายบริหารขององค์กรเพื่อประกอบการตัดสินใจในการบริหารงาน
9. ตัวอย่างการจัดทำงบประมาณเงินสด (Cash Budgeting) ขององค์กร
10. การนำข้อมูลที่ได้มาวิเคราะห์เพื่อนำเสนอฝ่ายบริหารเพื่อการวางแผนและตัดสินใจการบริหารงาน
11. คุณธรรม จริยธรรม และจรรยาบรรณของผู้ประกอบวิชาชีพบัญชี

วิทยากร

อาจารย์รุจิรัตน์ ปาลีพัฒน์สกุล

- อดีต
- คณะกรรมการสภาอุตสาหกรรมจังหวัดลำพูน
 - คณะกรรมการ สมาคมการค้าผู้ประกอบการผลิตเครื่องจักร
 - ที่ปรึกษาโครงการ ยกระดับกระบวนการผลิตมหาวิทยาลัยเชียงใหม่
- ปัจจุบัน
- ผู้เชี่ยวชาญการจัดทำบัญชีและที่ปรึกษาบริษัทเอกชนชั้นนำ
 - อาจารย์ประจำสาขาการบัญชี คณะบัญชีมหาวิทยาลัยเอกชน
 - Forensic Accounting Certificate

กำหนดการสัมมนา

วันพฤหัสบดีที่ 3 พฤศจิกายน 2565

เวลา 09.00 - 16.30 น.




อัตราค่าสัมมนา



สมาชิกท่านละ $3,200 + \text{VAT } 224 = 3,424$ บาท
บุคคลทั่วไปท่านละ $3,700 + \text{VAT } 259 = 3,959$ บาท
“รับชำระผ่านระบบ QR CODE หรือโอนเงินผ่านธนาคารเท่านั้น”

เงื่อนไขการอบรม

- ผู้เรียนต้องมี User Zoom ส่วนตัว
- ห้ามบันทึกภาพ วิดีโอ แคร่ หรือนำไปเผยแพร่
- ชำระเงินผ่านระบบ QR Code หรือโอนเงินผ่านธนาคาร
- ผู้เข้าอบรมสามารถสอบถามคำถามได้ระหว่างการอบรม
- มีคอมพิวเตอร์หรืออุปกรณ์ที่เชื่อมต่อระบบเครือข่ายอินเทอร์เน็ตได้ไม่ต่ำกว่า 10 mb



บริษัท ฝึกอบรมและสัมมนาธรรมนิติ จำกัด

การอบรม Online ผ่านโปรแกรม



ผู้ทำบัญชีและผู้สอบบัญชี
สามารถนับชั่วโมงได้

ขั้นตอนการสมัครและใช้งาน

1. สำรองที่นั่งการอบรมผ่าน www.dst.co.th

ขั้นตอนการสำรองที่นั่ง

คลิกเพื่อลงทะเบียน

#	วันที่	ผู้ลงทะเบียน	รหัสผ่านลงทะเบียน			จำนวนที่นั่ง	จำนวนที่นั่งที่เหลือ	การจอง
			CP	CA	CA			
13 พ.ค. 2563	09.00-12.30 น.	หลักการและวิธีการลงบันทึกบัญชีสังขยา (e-tax Invoice) ทุบ (e-Receipt) บันทึกภาษี ใบเสร็จ ใบลดหนี้ และใบ ตราขายใบ : จากข้อมูล เครือข่าย สาขา : ลงทะเบียน Facebook LIVE (CPA ซิงโครไนซ์เข้ามาทันที)	*	*	*	800	1,200	1,284
13 พ.ค. 2563	13.00-16.30 น.	Case Studies ศึกษาจากเอกสารบันทึกบัญชี ใบเสร็จ ใบลดหนี้ และใบ ตราขายใบ : จากข้อมูล เครือข่าย สาขา : ลงทะเบียน Facebook LIVE (CPA ซิงโครไนซ์เข้ามาทันที)	*	*	*	800	1,200	1,284

เมื่อท่านลงทะเบียนเรียบร้อยแล้ว ท่านจะได้รับการยืนยันจาก e-mail : seminar@dst.co.th

2. ชำระเงิน (ผ่านระบบ QR CODE หรือโอนเงินผ่านธนาคาร)

ขั้นตอนการชำระเงิน

จดหลักฐานการชำระเงินเรียบร้อยแล้ว

1. ท่านสามารถชำระค่าอบรมผ่านระบบ QR Code หรือ Barcode ได้

Invoice : 6329513 จำนวนที่ต่อชำระเงิน **1,712.00 บาท**

Ref 1 : 6329513

Ref 2 : 022616309801

หรือ

QR Code

เมื่อท่านชำระเงินเรียบร้อยแล้ว **เฉพาะกรณีโอนเงินผ่านธนาคาร กรุณาส่งหลักฐานการชำระเงิน มาที่ e-mail : e-payment@dharmniti.co.th

3. สถานับ ๓ จะส่ง
- แบบฟอร์มลงทะเบียนอบรม Zoom (กรอกรายละเอียดใน Google Form)
 - กรณีนับชั่วโมงผู้ทำบัญชีและผู้สอบบัญชี ผู้เข้าอบรมต้องแนบรูปถ่ายหน้าตรง พร้อมบัตรประชาชนใน Google Form
 - Link เข้าห้องอบรม (คลิก Link ณ วันอบรม)
 - เอกสารประกอบการอบรม ผ่าน e-mail

แบบฟอร์มตัวอย่าง

1. ชื่อ-นามสกุล (ภาษาไทย) *

คำตอบของคุณ

2. รหัสสำรองที่นั่ง *

คำตอบของคุณ

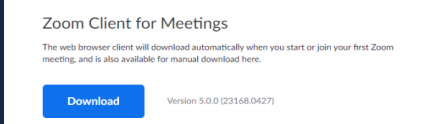

3. E-mail (ให้นำส่งหนังสือรับการนับชั่วโมง CPD และจัดส่งเข้าร่วมการอบรม) *

คำตอบของคุณ

4. เบอร์โทรศัพท์ *

คำตอบของคุณ

เงื่อนไขการเข้าอบรม Online และการนับชั่วโมงผ่านโปรแกรม ZOOM

- ผู้เข้าอบรมติดตั้งโปรแกรม Zoom Version ล่าสุด แล้วลงทะเบียนโปรแกรมให้พร้อมใช้งาน
 - ติดตั้งโปรแกรมบน Computer PC และ Notebook (คลิกที่ลิงค์ URL <https://zoom.us/download> เลือก Download Zoom Client for Meetings)
 - ติดตั้ง Application บน Smart Phone ผ่านระบบ ios และ Android
- 
- 
- การอบรมผ่านโปรแกรม ZOOM ควรติดตั้งโปรแกรมลงบนคอมพิวเตอร์ หรือ โน้ตบุ๊กที่มีกล้อง โดยเชื่อมต่อระบบเครือข่ายอินเทอร์เน็ตความเร็วไม่ต่ำกว่า 10 Mbps เพื่อการอบรมที่มีประสิทธิภาพ
 - กำหนดจำนวนผู้เข้าอบรม 1 ท่าน / 1 User
 - ผู้เข้าอบรมต้องกรอกข้อมูล ผ่าน google form
 - ผู้เข้าอบรมต้องเข้าห้องอบรมผ่านโปรแกรม Zoom ก่อนเวลาที่ระบุไว้ อย่างน้อย 20 นาที
 - ผู้เข้าอบรมต้องตั้งชื่อบัญชี ZOOM เป็นชื่อ-นามสกุลจริง ด้วยภาษาไทย ให้ตรงตามบัตรประชาชน
 - ผู้เข้าอบรมต้องเปิดกล้องตลอดเวลาการอบรม และไม่ควรกดออก จากโปรแกรม เนื่องจากสถานการณ์ฯ จะมีการบันทึกเสียงและภาพเพื่อนำส่ง สภาวิชาชีพบัญชี
 - เจ้าหน้าที่จะ Capture หน้าจอผู้เข้าอบรมทุกคน
 - * หลีกสูตร 3 ชั่วโมง Capture หน้าจอ 2 ช่วง ช่วงก่อนอบรมและสิ้นสุด การอบรม
 - * หลีกสูตร 6 ชั่วโมง Capture หน้าจอ 4 ช่วง ช่วงเช้า ก่อนอบรม (09.00 น.) และจบการอบรมช่วงเช้า (12.15 น.) ช่วงบ่าย ก่อนอบรม (13.15 น.) และสิ้นสุดการอบรม (16.30 น.)
 - ผู้เข้าอบรมสามารถกดปุ่มยกมือ (Raise Hand) หรือพิมพ์ข้อความ ผ่านทางช่องแชทได้ในระหว่างอบรม
 - หลักเกณฑ์การนับชั่วโมง CPD สำหรับผู้สอบบัญชีและผู้ทำบัญชีให้นับ ดังนี้
 - * น้อยกว่า 30 นาที ไม่นับเป็นจำนวนชั่วโมง
 - * 30 ถึง 59 นาที ให้นับเป็นครึ่งชั่วโมง
 - * 60 นาที ให้นับเป็น 1 ชั่วโมง
 - หนังสือรับรองจะจัดส่งให้ทาง e-mail ภายใน 3 วันทำการหลังเสร็จสิ้น การอบรม
 - การพัฒนาความรู้ต่อเนื่องเป็นสิริส่วนบุคคล ต้องเข้าอบรมด้วยตนเอง เท่านั้น กรณีไม่ปฏิบัติตามเงื่อนไขข้างต้นจะไม่สามารถนับชั่วโมงได้

- ห้ามบันทึกภาพ วีดีโอ แสง หรือนำไปเผยแพร่ (สงวนลิขสิทธิ์) -

สำรองที่นั่งออนไลน์ที่ www.dst.co.th Call center 02-555-0700 กด 1 ,02-587-6860-4