




บริษัท ฝึกอบรมและสัมมนาธรรมนิติ จำกัด
จัดอบรมหลักสูตรออนไลน์ ผ่าน  zoom



สงวนลิขสิทธิ์ 21/3901Z
CPD : นับชั่วโมงได้
อื่นๆ 6 ชั่วโมง

PDPA for Internal Auditing

กฎหมายคุ้มครองข้อมูลส่วนบุคคลสำหรับงานตรวจสอบภายใน

บังคับใช้แล้ว!! 1 มิถุนายน 2565

- ทำความเข้าใจเกี่ยวกับ**กฎหมายคุ้มครองข้อมูลส่วนบุคคล**
- ทำความเข้าใจเกี่ยวกับ**งานตรวจสอบภายใน**
- ทำความเข้าใจจุดเสี่ยงของกฎหมายคุ้มครองข้อมูลส่วนบุคคลที่ผู้ปฏิบัติงานควรระมัดระวังและผลกระทบที่เกิดขึ้นจากกฎหมายคุ้มครองข้อมูลส่วนบุคคล
- ทำความเข้าใจจุดเสี่ยงของกฎหมายคุ้มครองข้อมูลส่วนบุคคลที่ผู้ตรวจสอบควรตรวจสอบ
- **ศึกษากระบวนการตรวจสอบภายใน**และวางแผนการตรวจสอบกฎหมายคุ้มครองข้อมูลส่วนบุคคล อย่างมีประสิทธิภาพ ประสิทธิผล และคุ้มค่า



อัตราค่าสัมมนา

สมาชิก
3,500 + VAT 245 = 3,745 บาท
บุคคลทั่วไป
4,000 + VAT 280 = 4,280 บาท

รับชำระเงินผ่านระบบ QR CODE หรือโอนเงินผ่านธนาคารเท่านั้น



กำหนดการสัมมนา

วันศุกร์ที่ 26 สิงหาคม 2565
เวลา 09.00 - 16.30 น.
จัดอบรมออนไลน์
ผ่านโปรแกรม ZOOM

หัวข้อสัมมนา

1. หลักเกณฑ์สำคัญและผลกระทบของกฎหมายคุ้มครองข้อมูลส่วนบุคคล กับการตรวจสอบภายใน

- ข้อมูลส่วนบุคคลคืออะไร มีรายละเอียดสำคัญอะไร (What is Personal Data)
- กฎหมายคุ้มครองข้อมูลส่วนบุคคล (The Personal Data Protection Act : PDPA) คืออะไร
- วัตถุประสงค์ และขอบเขตของกฎหมายคุ้มครองข้อมูลส่วนบุคคล (Objectives and Scope of the PDPA)
- กฎหมายและกฎระเบียบของกฎหมายคุ้มครองข้อมูลส่วนบุคคลที่เกี่ยวข้องที่ต้องทราบเพื่อใช้ตรวจสอบ (The Act and Regulations of The Personal Data Protection Act)
- คุณสมบัติที่สำคัญของ Data Protection Officer (DPO)
- 3 ขั้นตอนของการบริหารจัดการข้อมูลส่วนบุคคล (Managing Personal Data)
- แนวทางการพัฒนาระบบการจัดการคุ้มครองข้อมูลส่วนบุคคล (Guide to Developing a Data Protection Management Program)
- การให้ความยินยอม (Consent) ในการเก็บรวบรวมการใช้ หรือเปิดเผยข้อมูลส่วนบุคคล
- ความสำคัญของผู้เก็บรวบรวมในการรักษาความปลอดภัยของข้อมูลส่วนบุคคล
- การใช้ฐานทางกฎหมาย Lawful Basis ในการรวบรวม จัดเก็บและ ประมวลผลข้อมูล
- สิทธิเจ้าของข้อมูลส่วนบุคคลในการลบ ทำลาย
- ตัวอย่าง – ข้อมูลส่วนบุคคล ที่กฎหมายฉบับนี้คุ้มครอง มีอะไรบ้าง

2. ประเภทของการตรวจสอบภายในที่มีผลกระทบกับกฎหมายคุ้มครองข้อมูลส่วนบุคคล

- การตรวจสอบทางการเงิน (Financial Auditing)
- การตรวจสอบการดำเนินงาน (Performance Auditing)
- การตรวจสอบการบริหาร (Management Auditing)
- การตรวจสอบการปฏิบัติตามข้อกำหนด (Compliance Auditing)
- การตรวจสอบระบบงานสารสนเทศ (Information System Auditing)

3. การตรวจสอบช่วยให้การปฏิบัติตามกฎหมายคุ้มครองข้อมูลส่วนบุคคลเกิดขึ้นได้อย่างไร
4. การวางแผนและการกำหนดขอบเขตของการตรวจสอบกฎหมายคุ้มครองข้อมูลส่วนบุคคล
5. ขั้นตอนการตรวจสอบความพร้อมของการจัดการกฎหมายคุ้มครองข้อมูลส่วนบุคคล
6. รูปแบบการตรวจสอบ (Approaches to compliance)
7. ประเด็นสำหรับการตรวจสอบภายในที่จะต้องตรวจสอบให้ถูกต้องตามกฎหมายคุ้มครองข้อมูลส่วนบุคคลสำหรับการตรวจสอบทุกประเภท
 - หัวข้อ/จุดเสี่ยงของกฎหมายคุ้มครองข้อมูลส่วนบุคคลที่ผู้ตรวจสอบควรตรวจสอบและแนวทางปฏิบัติเพื่อลดระดับความเสี่ยง
 - ผลกระทบที่เกิดขึ้นทั้งด้านการเงินและที่ไม่ใช่การเงินจากการที่ไม่ได้ปฏิบัติตามกฎหมายคุ้มครองข้อมูลส่วนบุคคล
8. ประโยชน์ที่เกิดขึ้นจากการตรวจสอบกฎหมายคุ้มครองข้อมูลส่วนบุคคล ของฝ่ายตรวจสอบ
9. ตัวอย่างคำถามที่ใช้ในงานตรวจสอบกฎหมายคุ้มครองข้อมูลส่วนบุคคล (PDPA Toolkit Questions)
10. แนวทางปฏิบัติที่ดีของการจัดการกฎหมายคุ้มครองข้อมูลส่วนบุคคล (Good Privacy Management)
11. ถาม-ตอบ ปัญหาและแลกเปลี่ยน ความรู้

วิทยากร

อาจารย์เดชา ศิริสุทธิเดชา

- Certified Internal Auditor (CIA)
- อดีต Senior Internal Audit Manager บริษัทเอกชนชั้นนำ ประสบการณ์ทำงานด้านการตรวจสอบภายในนานกว่า 30 ปี

ขั้นตอนการสมัครและใช้งาน

1. สำรองที่นึ่งการอบรมผ่าน www.dst.co.th

ขั้นตอนการสำรองที่นึ่ง

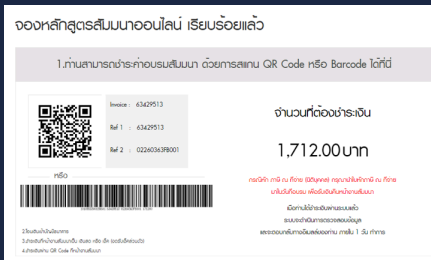
คลิกเพื่อลงทะเบียน

#	วันที่	หลักสูตร	วิทยากร	รหัสการลงทะเบียน		ค่าธรรมเนียม		Booking
				CPD	CPA	ค่าลงทะเบียน	ค่าอื่นๆ	
13	ท.ค. 2563	อบรมพัฒนาศักยภาพในการภาษีมูลค่าเพิ่ม (e-tax Invoice) ภาษีและ e-Receipts/ ใบกำกับภาษี ใบเสร็จ ใบเสร็จ และใบรับทราบรายได้ : ภาษีอากรและใบรับทราบรายได้ : อบรมผ่าน Facebook LIVE (CPA อนุมัติไม่เข้าเรียนภาษี)	Zoom	*	*	800	1,200	
13	ท.ค. 2563	Case Studies ศึกษารายละเอียดเกี่ยวกับภาษีมูลค่าเพิ่ม (e-tax Invoice) และเอกสารที่เกี่ยวข้อง ภาษีอากร และใบรับทราบรายได้ : อบรมผ่าน Facebook LIVE (CPA อนุมัติไม่เข้าเรียนภาษี)	Zoom	*	*	800	1,200	

เมื่อท่านลงทะเบียนเรียบร้อยแล้ว ท่านจะได้รับการยืนยันจาก e-mail : seminar@dst.co.th

2. ชำระเงิน (ผ่านระบบ QR CODE หรือโอนเงินผ่านธนาคาร)

ขั้นตอนการชำระเงิน



เมื่อท่านชำระเงินเรียบร้อยแล้ว **เฉพาะกรณีโอนเงินผ่านธนาคาร กรุณาส่งหลักฐานการชำระเงิน มาที่ e-mail : e-payment@dharmniti.co.th

3. สถาบัน ฯ จะส่งแบบฟอร์มลงทะเบียนอบรม Zoom (กรอกรายละเอียดใน Google Form)

- กรณีนับชั่วโมงผู้ทำบัญชีและผู้สอบบัญชี ผู้เข้าอบรมต้องแนบรูปถ่ายหน้าตรง พร้อมบัตรประชาชนใน Google Form

แบบฟอร์มตัวอย่าง

1. ชื่อ-นามสกุล (ภาษาไทย) *

คำตอบของคุณ

2. รหัสสำรองที่นึ่ง *

คำตอบของคุณ

3. E-mail (ให้นำส่งหนังสือรับรองการนับชั่วโมง CPD และส่งค่าเข้าร่วมการอบรม) *

คำตอบของคุณ

4. เบอร์โทรศัพท์ *

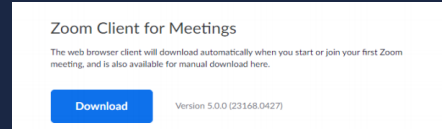
คำตอบของคุณ

4. ผู้เข้าอบรมกรอก Google Form เรียบร้อยแล้ว สถาบัน ฯ จะส่ง

- Link เข้าห้องอบรม (คลิก Link ณ วันอบรม)
- เอกสารประกอบการอบรม ผ่าน e-mail

เงื่อนไขการเข้าอบรม Online และการนับชั่วโมงผ่านโปรแกรม ZOOM

- ผู้เข้าอบรมติดตั้งโปรแกรม Zoom Version ล่าสุด แล้วลงทะเบียนโปรแกรมให้พร้อมใช้งาน
- ติดตั้งโปรแกรมบน Computer PC และ Notebook (คลิกที่ลิงค์ URL <https://zoom.us/download> เลือก Download Zoom Client for Meetings)



- ติดตั้ง Application บน Smart Phone ผ่านระบบ ios และ Android



- การอบรมผ่านโปรแกรม ZOOM ควรติดตั้งโปรแกรมลงบนคอมพิวเตอร์ หรือ โน้ตบุ๊กที่มีกล้อง โดยเชื่อมต่อระบบเครือข่ายอินเทอร์เน็ตความเร็วไม่ต่ำกว่า 10 Mbps เพื่อการอบรมที่มีประสิทธิภาพ
- กำหนดจำนวนผู้เข้าอบรม 1 ท่าน / 1 User
- ผู้เข้าอบรมต้องกรอกข้อมูล ผ่าน google form
- ผู้เข้าอบรมต้องเข้าห้องอบรมผ่านโปรแกรม Zoom ก่อนเวลาที่ระบุไว้อย่างน้อย 20 นาที
- ผู้เข้าอบรมต้องตั้งชื่อบัญชี ZOOM เป็นชื่อ-นามสกุลจริง ด้วยภาษาไทย ให้ตรงตามบัตรประชาชน
- ผู้เข้าอบรมต้องเปิดกล้องตลอดระยะเวลาการอบรม และไม่ควรถูกออกจากระบบ เนื่องจากสถาบันฯ จะทำการบันทึกเสียงและภาพเพื่อนำส่งสภาวิชาชีพบัญชี
- เจ้าหน้าที่จะ Capture หน้าจอผู้เข้าอบรมทุกคน
 - * หลีกสูตร 3 ชั่วโมง Capture หน้าจอ 2 ช่วง ช่วงก่อนอบรมและสิ้นสุดการอบรม
 - * หลีกสูตร 6 ชั่วโมง Capture หน้าจอ 4 ช่วง ช่วงเช้า ก่อนอบรม (09.00 น.) และจบการอบรมช่วงเช้า (12.15 น.) ช่วงบ่าย ก่อนอบรม (13.15 น.) และสิ้นสุดการอบรม (16.30 น.)
- ผู้เข้าอบรมสามารถกดปุ่มยกมือ (Raise Hand) หรือพิมพ์ข้อความผ่านทางช่องแชทได้ในระหว่างอบรม
- หลีกเกณฑ์การนับชั่วโมง CPD สำหรับผู้สอบบัญชีและผู้ทำบัญชีให้นับดังนี้
 - * น้อยกว่า 30 นาที ไม่นับเป็นจำนวนชั่วโมง
 - * 30 ถึง 59 นาที ให้นับเป็นครึ่งชั่วโมง
 - * 60 นาที ให้นับเป็น 1 ชั่วโมง
- หนังสือรับรองจะจัดส่งให้ทาง e-mail ภายใน 1 วันทำการหลังเสร็จสิ้นการอบรม
- การพัฒนาความรู้ต่อเนื่องเป็นสิทธิส่วนบุคคล ต้องเข้าอบรมด้วยตนเองเท่านั้น กรณีไม่ปฏิบัติตามเงื่อนไขข้างต้นจะไม่สามารถนับชั่วโมงได้

- ห้ามบันทึกภาพ วีดีโอ แชร์ หรือนำไปเผยแพร่ (สงวนลิขสิทธิ์) -