



บริษัท ฝึกอบรมและสัมมนาธรรมนิติ จำกัด

SCAN QR CODE
จองสัมมนาออนไลน์

จัดอบรมหลักสูตรออนไลน์ ผ่าน **LIVE**
RERUN



สงวนลิขสิทธิ์ สทส 21/5016FBR

บัญชีและภาษีอากร สำหรับธุรกิจ ฉบับเข้าใจง่าย

Tax & Accounting Shortcut for Business



ท่านสามารถเลือกเข้าอบรมวันใดก็ได้
ในเดือน เมษายน

หัวข้อสัมมนา

Part ภาษี ระยะเวลา 3 ชม.

1. ภาษีอากรที่สำคัญในการดำเนินธุรกิจ
 - ภาษีเงินได้บุคคลธรรมดา - ภาษีเงินได้นิติบุคคล
 - ภาษีมูลค่าเพิ่ม - ภาษีเงินได้ หัก ณ ที่จ่าย
 - ภาษีธุรกิจเฉพาะ
2. เอกสารหลักฐานสำคัญทางภาษีอากรที่ต้องทราบ และจัดทำให้อีกต้องตามกฎหมาย

Part บัญชี ระยะเวลา 3 ชม.

3. ทำความเข้าใจประเภทธุรกิจ
4. โครงสร้างของระบบบัญชี
5. วงจรการจัดทำบัญชี
6. เอกสารที่ต้องใช้ประกอบการลงบัญชี
7. งบการเงินกับความสำคัญต่อกิจการ

เงื่อนไขการสัมมนา

1. สมัครเข้าอบรมผ่าน www.dst.co.th หรือ Call center ที่ 02-555-0700 กด 1
 2. ชำระเงินผ่านระบบ QR code หรือ โอนเงินผ่านธนาคารเท่านั้น
 3. กรณีโอนเงินผ่านธนาคาร กรุณาส่งใบ Pay-in มาที่ e-payment@dharmniti.co.th
 4. ผู้เรียนต้องมี บัญชี Facebook ส่วนตัว
 5. มีคอมพิวเตอร์หรืออุปกรณ์ที่เชื่อมต่อระบบเครือข่ายอินเทอร์เน็ตได้ไม่ต่ำกว่า 10 mb
 6. เจ้าหน้าที่จะทำการอนุมัติเข้าอบรมในกลุ่มปิดในเวลาทำการ 09.00-17.00 น.
 7. ผู้เข้าอบรมสามารถพิมพ์สอบถามคำถามในระหว่างอบรมได้ และวิทยากรจะตอบคำถามให้ภายหลังอบรม
 8. กลุ่มอบรมออนไลน์สามารถเปิดเข้าเรียนย้อนหลังได้ภายใน 3 วัน
- *** ห้ามบันทึกเสียงภาพ วีดีโอ แคร่ หรือนำไปเผยแพร่โดยเด็ดขาด (สงวนลิขสิทธิ์) ***

วิทยากร

อาจารย์กนอม เกตุอม

ผู้เชี่ยวชาญด้านภาษีอากร
เจ้าของแฟนเพจ Taxbugnoms



วิทยากร

อาจารย์คำนิง สาริสระ

วิทยากร ที่ปรึกษาด้านบัญชี และภาษีอากร
ผู้เชี่ยวชาญทางด้านการวางระบบบัญชี



อัตราค่าสัมมนา

สมาชิก

ท่านละ: 1,200 + VAT 84 = 1,284 บาท

บุคคลทั่วไป

ท่านละ: 1,500 + VAT 105 = 1,605 บาท

รับชำระ:เงินผ่านระบบ QR CODE หรือโอนเงินผ่านธนาคารเท่านั้น

จองอบรมออนไลน์ที่ www.dst.co.th

Call center 02-555-0700 กด 1, 02-587-6860-4 มือถือ 086-325-1614



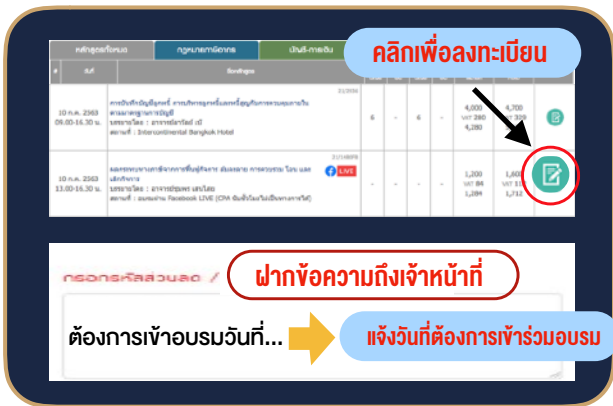
บริษัท ฝึกอบรมและสัมมนาธรรมนิติ จำกัด
จัดอบรมหลักสูตรออนไลน์ ผ่าน **LIVE**
RERUN
 เฉพาะหลักสูตรที่สามารถเลือกวันอบรมได้

หลักสูตรนี้ไม่นับชั่วโมง
พู่ทำบัญชี และ พู่สอบบัญชี

ขั้นตอนการสมัครและเข้าใช้งาน

1 ลงทะเบียนการสัมมนาผ่าน www.dst.co.th

- แจ้งวันที่ต้องการเข้าร่วมอบรม ในช่อง **"ฝากข้อความถึงเจ้าหน้าที่"** เมื่อจองผ่าน online หรือแจ้งกับเจ้าหน้าที่ เมื่อจองผ่านทางโทรศัพท์
- เมื่อท่านลงทะเบียนเรียบร้อยแล้ว ท่านจะได้รับการยืนยันจาก e-mail : seminar@dst.co.th



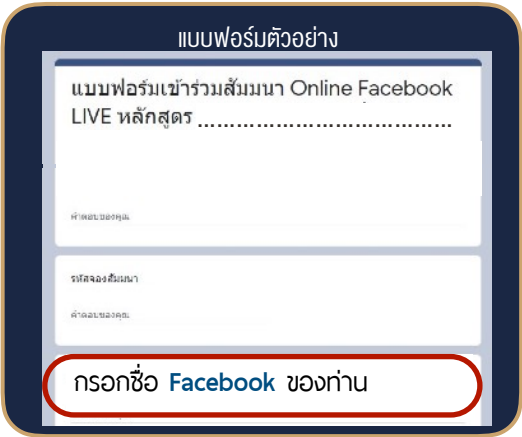
2 ชำระเงิน

(ผ่านระบบ QR CODE หรือโอนเงินผ่านธนาคาร)



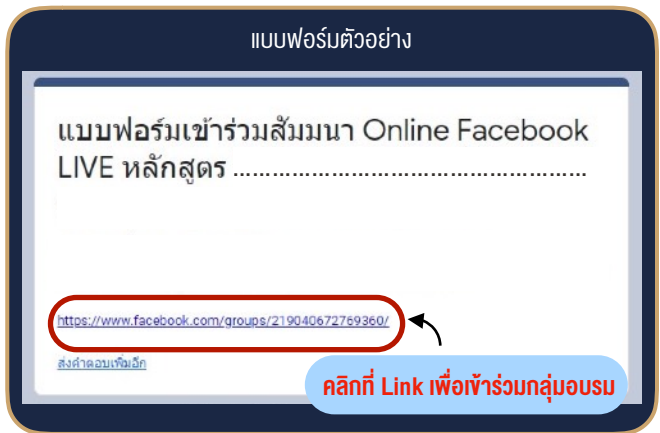
3 รอรับ e-mail : onlineseminar@dharmniti.co.th

พร้อมกรอกรายละเอียดข้อมูลบัญชี Facebook ส่วนตัวใน Google Forms



4 กรอกชื่อบัญชี Facebook ส่วนตัวเรียบร้อยแล้ว

กด Link เพื่อเข้าร่วมกลุ่มอบรม



5 ติดตามข้อมูลข่าวสารและเข้าเรียนตามวันและเวลาที่ได้ระบุผ่าน Facebook Live ในกลุ่มอบรม



- ### เงื่อนไขการเข้าชม
1. ผู้เข้าสัมมนาต้องมีบัญชี Facebook ส่วนตัว
 2. มีคอมพิวเตอร์หรืออุปกรณ์ที่เชื่อมต่อระบบเครือข่ายอินเทอร์เน็ตได้ ไม่น้อยกว่า 10 Mbps
 3. กรอกข้อมูลผ่าน Google Forms เพื่อรับ Link เข้ากลุ่มอบรมใน Facebook
 4. เจ้าหน้าที่จะทำการอนุมัติเข้าชมรมในกลุ่มปิดในเวลาทำการ 09.00-17.00 น.
 5. ผู้เข้าสัมมนาสามารถพิมพ์ข้อความผ่านทางช่อง Comment ได้ ในระหว่างการอบรม และวิทยากรจะตอบคำถามให้ภายหลังการอบรม
 6. กลุ่มอบรมออนไลน์สามารถเปิดเข้าเรียนย้อนหลังได้ภายใน 3 วัน
 7. หนังสือรับรองจะจัดส่งให้ทาง e-mail ภายในวันถัดไปหลังเสร็จสิ้นการอบรม

- ห้ามบันทึกภาพ วิดีโอ แชร์ หรือนำไปเผยแพร่ (สงวนลิขสิทธิ์) -

สำรองที่นั่งออนไลน์ที่ www.dst.co.th Call center 02-555-0700 กด 1 ,02-587-6860-4